


DIE ÖSTERREICHISCHE TEXTILINDUSTRIE

STATISTISCHER JAHRESBERICHT 2023



© Hefel
© Wolford
© Lohmann & Rauscher
© Tisca

INHALTSVERZEICHNIS

| | Seite |
|--|-------|
| Konjunkturdaten der Textilindustrie (Umfrage BG Textil) | 3 |
| Beschäftigte und Umsätze der Textilindustrie 2007 - 2023 Umsatz je Beschäftigten (Graphik) | 4 |
| Beschäftigte der größten Fachverbände (Graphik) Beschäftigte in der Textilindustrie (Graphik) | 5 |
| Anzahl der Lehrlinge in der Textilindustrie | 6 |
| Anzahl der Schüler in Textilschulen | 7 |
| Produktion, Betriebe, Beschäftigte nach Bundesländern | 8 |
| Umsatz von Technischen Textilien 2011 - 2023 | 9 |
| Textilproduktion nach Produktgruppen | 10 |
| Rohbaumwollpreise Bremen CIF-Index | 11 |
| Textilaußenhandel nach Ländern | 13 |
| Textilimporte bzw. -exporte regional (Grafik) | 16 |
| Textilexporte nach Produktgruppen | 17 |
| Textilimporte nach Produktgruppen | 18 |
| Vergleich Textilaußenhandel Österreichs 2019-2023 (PEM-Zone, Drittstaaten, alle Länder) | 19 |
| Rohstoffimporte aus den wichtigsten Ländern | 20 |
| Wichtigste Textilliefer- und -abnehmerländer | 21 |
| Mitglieder der Berufsgruppe Textilindustrie Österreichs | 22 |

Die Mitarbeiterinnen des Fachverbandes der Textil-, Bekleidungs-, Schuh- und Lederindustrie, BERUFSGRUPPE TEXTILINDUSTRIE, stehen Ihnen jederzeit gerne zur Verfügung.

| | | |
|--|------------------|------------|
| | Telefon: | Durchwahl: |
| Mag. Ursula Feyerer, Berufsgruppenleiterin | +43 (0) 5 90 900 | 5410 |
| Claudia Schramme | | 5412 |
| Daniela Freisinger | | 5413 |

Wien, 13.06.2024

Herausgeber, Medieninhaber, Hersteller:
Fachverband der Textil-, Bekleidungs-, Schuh- und Lederindustrie
BERUFSGRUPPE TEXTILINDUSTRIE
Zimmer-Nr: B1 11, Wiedner Hauptstraße 63, 1045 Wien
Telefon: +43 (0) 5 90 900-5412
PC-Fax: +43 (0) 5 90 900-115412
Email: Schramme@textilindustrie.at
Internet: <http://www.textilindustrie.at>
Für den Inhalt verantwortlich: Mag. Ursula Feyerer und Claudia Schramme

KONJUNKTURDATEN DER ÖSTERREICHISCHEN TEXTILINDUSTRIE IM JAHR 2023

Auswertung einer Befragung von 103 Unternehmen

Geantwortet haben 67 Unternehmen, die 72 % der Beschäftigten der gesamten Textilindustrie repräsentieren
Die Ergebnisse wurden hochgerechnet

| | 2022 | 2023 | Änder. in % |
|-----------------------------|-------|-------|-------------|
| Umsätze in Mio. Euro | 2.809 | 2.725 | -3,0 |

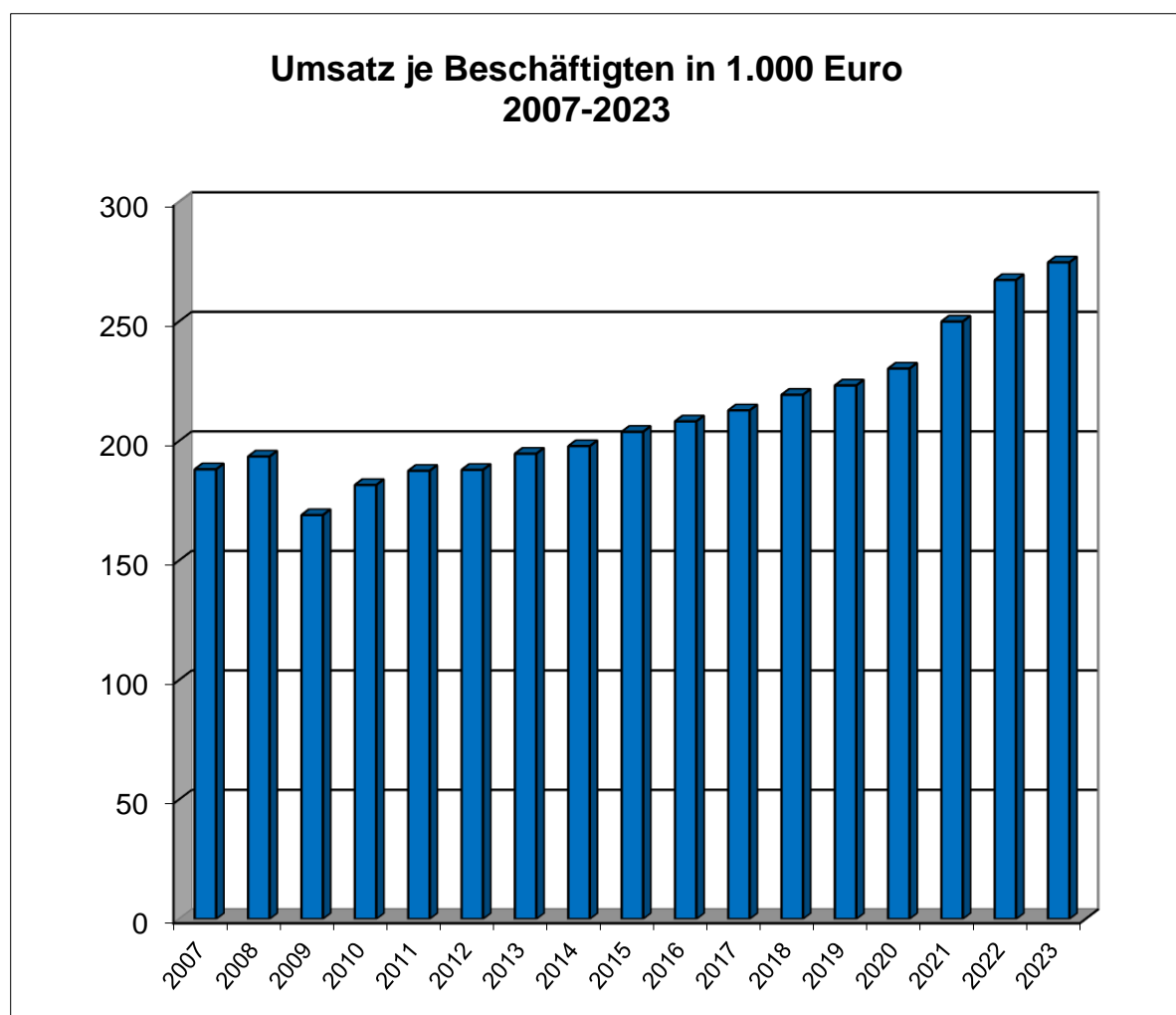
| | 2022 | 2023 | Änder. in % |
|-------------------------------|-------|-------|-------------|
| Exporte in Mio. Euro*) | 2.004 | 1.860 | -7,2 |

*) Exportwert Textilindustrie ohne Handelswaren

| | Dezember 2022 | Dezember 2023 | Änder. in % |
|----------------------|---------------|---------------|-------------|
| Beschäftigung | 10.510 | 9.921 | -5,6 |

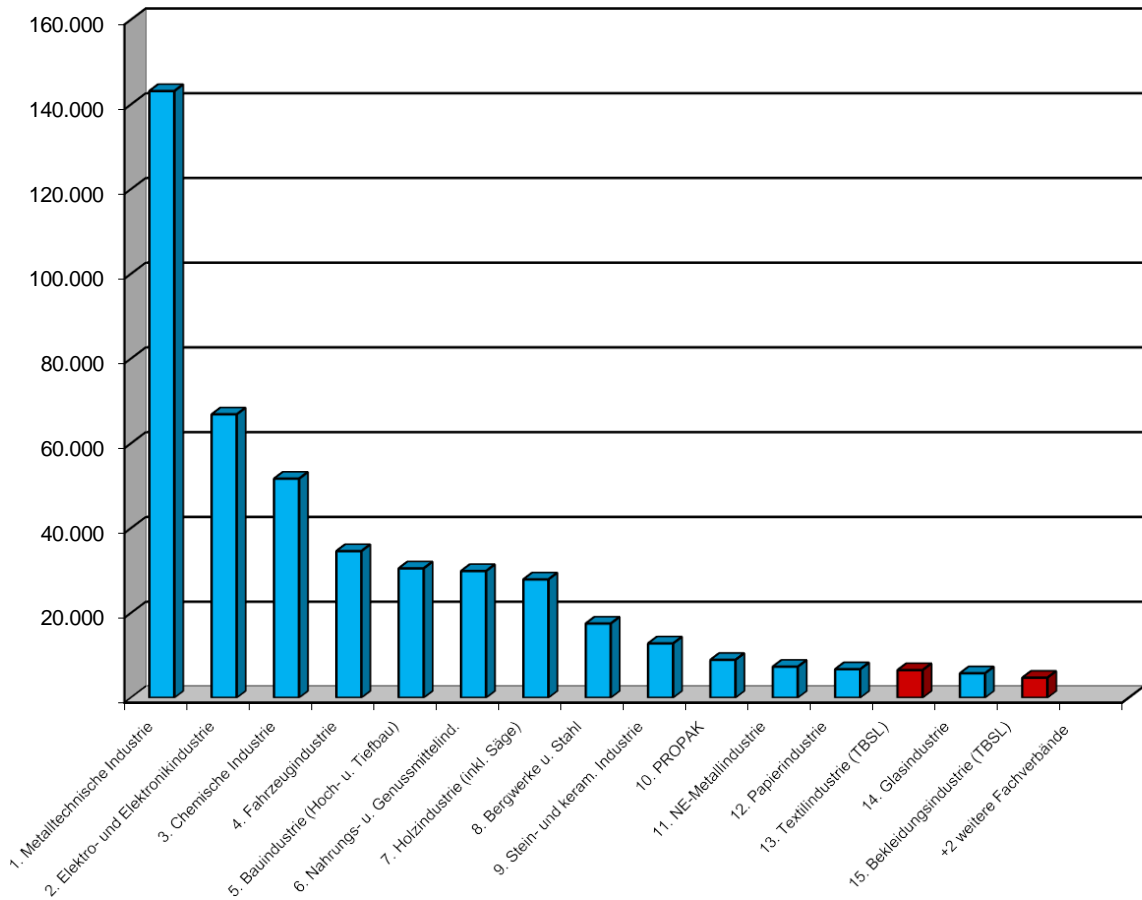
BESCHÄFTIGTE UND UMSÄTZE IN DER ÖSTERREICHISCHEN TEXTILINDUSTRIE 2007-2023

| Jahr | Beschäftigte | Umsatz in 1.000 Euro | Umsatz je Beschäftigten in 1.000 Euro |
|------|--------------|----------------------|--|
| 2007 | 14.570 | 2.741.798,75 | 188,18 |
| 2008 | 13.346 | 2.582.774,42 | 193,52 |
| 2009 | 12.118 | 2.048.140,12 | 169,02 |
| 2010 | 12.530 | 2.275.483,67 | 181,60 |
| 2011 | 12.655 | 2.373.329,40 | 187,54 |
| 2012 | 12.225 | 2.297.382,86 | 187,92 |
| 2013 | 12.213 | 2.377.791,26 | 194,69 |
| 2014 | 11.981 | 2.370.657,89 | 197,87 |
| 2015 | 11.862 | 2.418.071,05 | 203,85 |
| 2016 | 11.601 | 2.415.652,98 | 208,23 |
| 2017 | 11.520 | 2.451.887,77 | 212,84 |
| 2018 | 11.290 | 2.476.406,65 | 219,35 |
| 2019 | 10.793 | 2.409.543,67 | 223,25 |
| 2020 | 10.232 | 2.356.533,71 | 230,31 |
| 2021 | 10.304 | 2.575.691,35 | 249,97 |
| 2022 | 10.510 | 2.810.079,26 | 267,37 |
| 2023 | 9.921 | 2.725.776,88 | 274,75 |

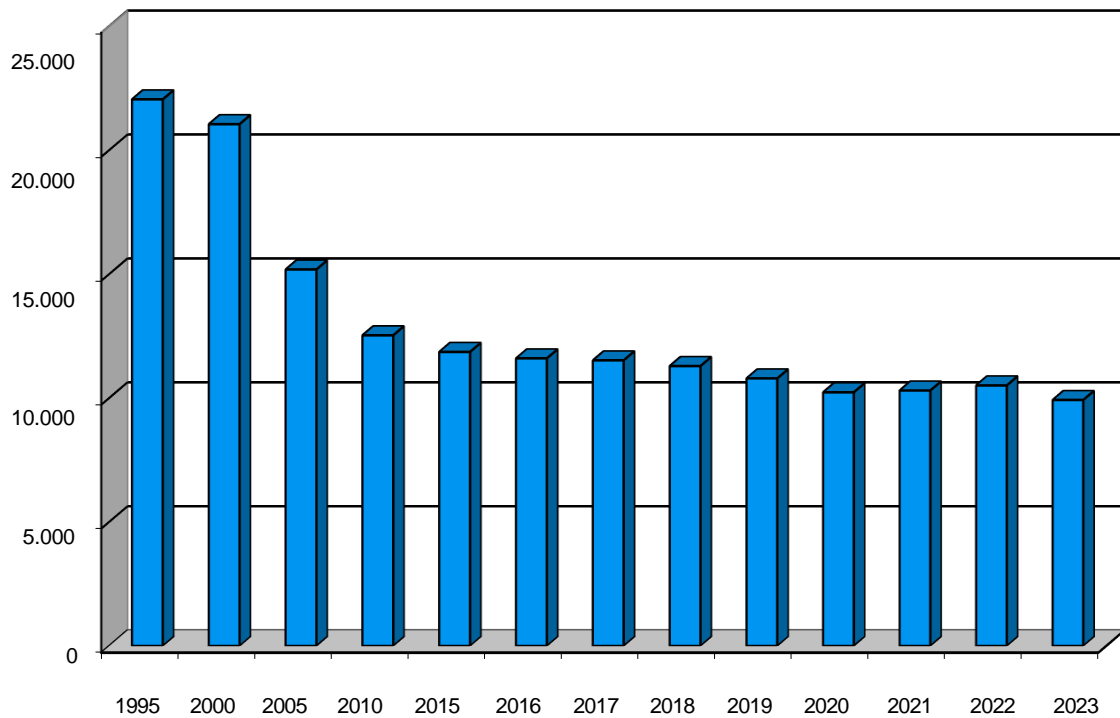


Quelle: bis 1995 Statistik Austria/WKÖ-Statistik
ab 1996 Fachverbandsumfrage

**BESCHÄFTIGTE DER INDUSTRIE NACH FACHVERBÄNDEN
IM JAHRE 2023
(Quelle: STATISTIK AUSTRIA)**



**BESCHÄFTIGTE IN DER TEXTILINDUSTRIE 1995 - 2023
(Quelle: bis 1995 Statistik Austria, ab 1996 Fachverbandsumfrage)**



Lehrlinge in der österreichischen Textilindustrie

| Gewerbliche Lehrlinge | 2013 | 2014 | 2015 | 2016 | 2017 | 2018 | 2019 | 2020 | 2021 | 2022 | 2023 |
|---|------------|------------|------------|------------|------------|------------|------------|------------|------------|------------|------------|
| Anlagenelektriker/in | - | - | - | - | - | - | - | - | - | - | - |
| Anlagenmonteur/in | - | - | - | - | - | - | - | - | - | - | - |
| Bekleidungsgestaltung | | | | | | | | | | 1 | 1 |
| Betriebselektriker/in | - | - | - | - | - | - | - | - | - | - | - |
| Betriebslogistikkaufmann | - | - | - | 2 | 1 | 2 | 2 | 1 | 2 | 3 | 5 |
| Betriebsschlosser/in | - | - | - | - | - | - | - | - | - | - | - |
| Chemielaborant/in | - | - | - | - | - | - | - | - | - | - | - |
| Chemielabortechniker/in | 10 | 8 | 6 | 4 | 3 | 11 | 11 | 11 | 12 | 12 | 13 |
| EDV-Techniker/in | - | - | - | - | - | - | - | - | - | - | - |
| Elektroanlagentechniker/in | - | - | - | - | - | - | - | - | - | - | - |
| Elektrobetriebstechniker/in | - | - | - | - | - | - | - | - | - | - | - |
| Elektrobetriebstechniker/in Schwerpunkt Prozessleittechnik | - | - | - | - | - | - | - | - | - | - | - |
| Elektroinst.technik mit Schwpkt. Prozessleit-u.Bustech. | - | - | - | - | - | - | - | - | - | - | - |
| Elektroinst.technik mit Schwpkt. Prozessleit-.Bustech. | - | - | - | - | - | - | - | - | - | - | - |
| Elektrotechnik (früher Elektro- maschinentechner/in) | 23 | 22 | 18 | 21 | 24 | 26 | 25 | 26 | 21 | 19 | 18 |
| Damenkleidermacher/in | - | - | - | - | - | - | - | - | - | - | - |
| Feinmechaniker/in | - | - | - | - | - | - | - | - | - | - | - |
| Informationstechnologie/Technik | 4 | 2 | 3 | 4 | 3 | 1 | 2 | 1 | 1 | 2 | 2 |
| Kunststofftechnik | 10 | 7 | - | 1 | - | - | - | - | - | - | - |
| Lagerlogistiker/in | G | G | G | - | - | - | - | - | - | - | - |
| Maschinenbautechniker/in | 5 | - | - | - | - | - | - | - | - | - | - |
| Maschinenschlosser/in | - | - | - | - | - | - | - | - | - | - | - |
| Maschinenmechaniker/in | - | - | - | - | - | - | - | - | - | - | - |
| Maschinensticker/in | - | - | - | - | - | - | - | - | - | - | - |
| Mechaniker/in | - | - | - | - | - | - | - | - | - | - | - |
| Mechatronik | 2 | 2 | 2 | 3 | 4 | 4 | 5 | 4 | 4 | 3 | 2 |
| Metallbearbeitung | | | | | | 1 | 1 | 1 | - | - | - |
| Metalltechnik | 21 | 23 | 26 | 32 | 32 | 27 | 27 | 28 | 31 | 29 | 23 |
| Produktionstechniker/in AV | G | G | G | - | - | - | - | - | - | - | - |
| Prozesstechnik | | | | | | 2 | 3 | 4 | 3 | 3 | 4 |
| Speditionslogistik | | | | | | 1 | 1 | 1 | - | 1 | 1 |
| Stoffdrucker/in | 1 | - | - | - | - | - | - | - | - | - | - |
| Textilchemiker/in/ Veredler/in | 42 | 33 | 27 | 41 | 43 | 52 | 39 | 31 | 29 | 23 | 22 |
| Textilgestaltung Schwerpunkt: Posamentiererei; Weberei; Strickwaren | 3 | 3 | 3 | - | - | 9 | 9 | 3 | 2 | 5 | 4 |
| Textiltechnik- Maschentechniker/in * | 14 | 8 | 3 | - | - | - | - | - | - | - | - |
| Textiltechnik-Webtechniker/in * | 15 | 10 | 4 | - | - | - | - | - | - | - | - |
| Textiltechnologie | 14 | 15 | 26 | 47 | 42 | 39 | 30 | 25 | 19 | 14 | 15 |
| Textilmechaniker/in | 15 | 10 | - | - | - | - | - | - | - | - | - |
| Textile Lehrlinge gesamt | 104 | 79 | 63 | 88 | 85 | 100 | 78 | 59 | 50 | 42 | 41 |
| Textilmusterzeichner/in | - | - | - | - | - | - | - | - | - | - | - |
| Wäschewarenhersteller/in | - | - | - | - | - | - | - | - | - | - | - |
| Werkzeugbautechnik | - | - | - | - | - | - | - | - | - | - | - |
| Werkzeugmaschinieur/in | - | - | - | - | - | - | - | - | - | - | - |
| Gewerbliche (inkl. Textile) ges. | 183 | 143 | 118 | 155 | 152 | 175 | 155 | 136 | 124 | 115 | 110 |

*seit 2013 Textiltechnologie

| Kaufmännische Lehrlinge | 2013 | 2014 | 2015 | 2016 | 2017 | 2018 | 2019 | 2020 | 2021 | 2022 | 2023 |
|-----------------------------|-----------|-----------|-----------|-----------|-----------|-----------|-----------|-----------|-----------|-----------|-----------|
| Bürokaufmann/-frau | 8 | 7 | 5 | 9 | 7 | 8 | 7 | 4 | 4 | 6 | 11 |
| Einzelhandelskaufmann/-frau | - | - | - | - | - | 2 | 3 | 1 | 1 | 1 | 1 |
| Großhandelskaufmann/-frau | - | - | - | - | - | - | - | - | - | - | - |
| Industriekaufmann/-frau | 16 | 10 | 13 | 15 | 16 | 11 | 13 | 12 | 13 | 16 | 15 |
| Kaufmännisch gesamt | 24 | 17 | 18 | 24 | 23 | 21 | 23 | 17 | 18 | 23 | 27 |

| | | | | | | | | | | | |
|-------------------------|------------|------------|------------|------------|------------|------------|------------|------------|------------|------------|------------|
| Lehrlinge gesamt | 207 | 161 | 136 | 179 | 175 | 196 | 178 | 153 | 142 | 138 | 137 |
|-------------------------|------------|------------|------------|------------|------------|------------|------------|------------|------------|------------|------------|

Anmerkung: Sofern ein Wert kleiner als 3 ist, handelt es sich um schützenswerte Informationen, welche durch „G“ zu ersetzen sind. In der Summe sind alle Werte ausgewiesen.

Textil-HTL Dornbirn
Schülerzahlen im Schuljahr 2023/2024
(alle Jahrgänge)

| | | 18/19 | 19/20 | 20/21 | 21/22 | 22/23 | 23/24 |
|---|--------------|------------|------------|------------|------------|------------|------------|
| HCI (Höhere Lehranstalt für Chemie-Ingenieurwesen) 1. - 3. Jahrgang | = ACI | 88 | 78 | 82 | 84 | 82 | 75 |
| ab 4. Jahrgang Textilchemie | = ACT | 11 | 10 | 11 | 9 | 3 | 5 |
| FCH (Fachschule für Textiltechnik-Ausbildungszweig Textilchemie) | = AFC | 59 | 75 | 78 | 76 | 84 | 87 |
| HWP (Höhere Lehranstalt für Wirtschaftsingenieure - Ausbildungszweig Produktmanagement und FutureTecs) 1. - 5. Jahrgang | = aWP | 50 | 78 | 103 | 129 | 130 | 121 |
| Gesamt | | 211 | 241 | 274 | 298 | 299 | 288 |

25.10.2023/DF

**Produktion, Betriebe und Beschäftigte in der Textilindustrie
und im Textilgewerbe nach Bundesländern
NACE 13/ Textilien ohne Bekleidung (Wäsche, Strumpfwaren
Strick- und Wirkwaren), und Watterzeugnisse,
Betriebe mit 20 oder mehr Beschäftigten
Vorläufige Ergebnisse**

Wert der Textilproduktion in Mio. Euro

Technische Produktion (Eigenprod. + Lohnarbeit)

| Bundesland | 2022 | 2023 | +/--%22/23 |
|-------------------|--------------|--------------|-------------|
| Burgenland | G | G | - |
| Kärnten | G | G | - |
| Niederösterreich | 133 | 129 | -3,0 |
| Oberösterreich | 191 | 171 | -10,5 |
| Salzburg | 26 | 26 | 0,0 |
| Steiermark | 311 | 258 | -17,0 |
| Tirol | 41 | 25 | -39,0 |
| Vorarlberg | 406 | 479 | 18,0 |
| Wien | 25 | 30 | 20,0 |
| Österreich | 1.154 | 1.140 | -1,2 |

Anzahl der Betriebe

| Bundesland | 2022 | 2023 | +/--%22/23 |
|-------------------|------------|------------|------------|
| Burgenland | G | G | - |
| Kärnten | G | G | - |
| Niederösterreich | 12 | 12 | 0,0 |
| Oberösterreich | 23 | 24 | 4,3 |
| Salzburg | 5 | 5 | 0,0 |
| Steiermark | 9 | 10 | 11,1 |
| Tirol | 7 | 7 | 0,0 |
| Vorarlberg | 33 | 34 | 3,0 |
| Wien | 7 | 8 | 14,3 |
| Österreich | 101 | 105 | 4,0 |

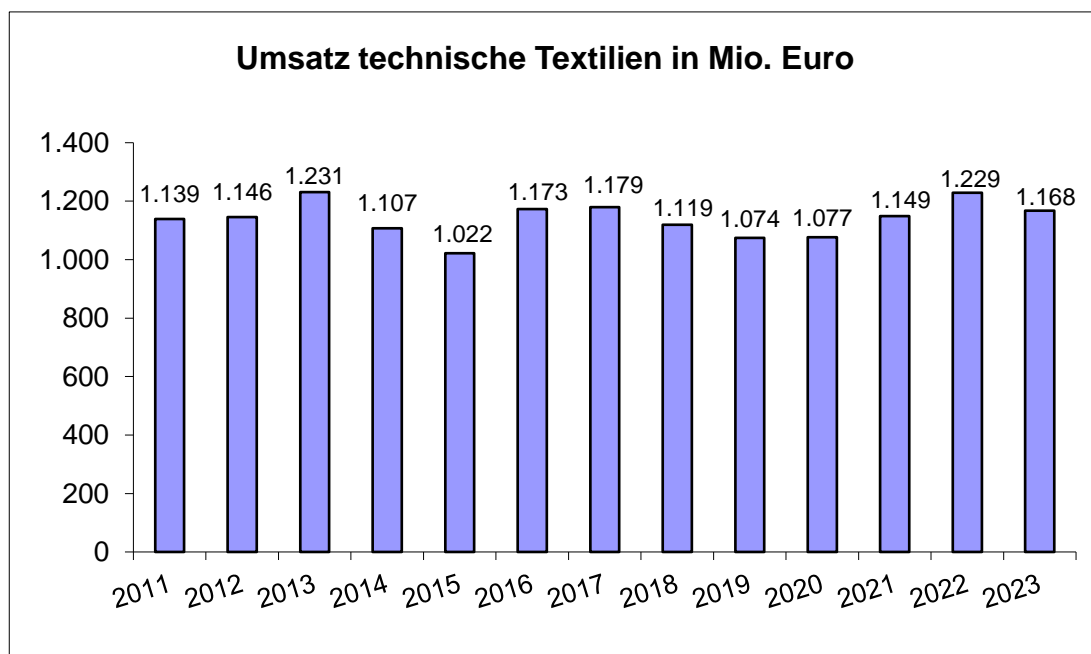
Anzahl der Beschäftigten

| Bundesland | 2022 | 2023 | +/--%22/23 |
|-------------------|--------------|--------------|-------------|
| Burgenland | G | G | - |
| Kärnten | G | G | - |
| Niederösterreich | 851 | 853 | 0,2 |
| Oberösterreich | 995 | 980 | -1,5 |
| Salzburg | 180 | 187 | 3,9 |
| Steiermark | 1.030 | 1.026 | -0,4 |
| Tirol | 266 | 218 | -18,0 |
| Vorarlberg | 2.309 | 2.258 | -2,2 |
| Wien | 158 | 162 | 2,5 |
| Österreich | 6.163 | 6.056 | -1,7 |

Quelle: Statistik Austria/ WKÖ-Statistik

Umsatz Technische Textilien und Gesamte Textilindustrie 2011 - 2023

| | Technische Textilien | | Gesamte Textilindustrie | |
|------|----------------------|-------------------------|-------------------------|-------------------------|
| | Umsatz in Mio. Euro | Veränderung in % zum VJ | Umsatz in Mio. Euro | Veränderung in % zum VJ |
| 2011 | 1.139 | 7,9 | 2.373 | 4,3 |
| 2012 | 1.146 | 0,6 | 2.297 | -3,2 |
| 2013 | 1.231 | 7,4 | 2.377 | 3,5 |
| 2014 | 1.107 | -10,1 | 2.370 | -0,3 |
| 2015 | 1.022 | -7,7 | 2.417 | 2,0 |
| 2016 | 1.173 | 14,8 | 2.415 | -0,1 |
| 2017 | 1.179 | 0,5 | 2.451 | 1,5 |
| 2018 | 1.119 | -5,1 | 2.476 | 1,0 |
| 2019 | 1.074 | -4,0 | 2.409 | -2,7 |
| 2020 | 1.077 | 0,3 | 2.356 | -2,2 |
| 2021 | 1.149 | 6,7 | 2.575 | 9,3 |
| 2022 | 1.229 | 7,0 | 2.809 | 9,1 |
| 2023 | 1.168 | -5,0 | 2.725 | -3,0 |



TEXTILPRODUKTION ÖSTERREICHS

(Technische Produktion nach Nace 13 - Textilien; Nace 1414 - Unterwäsche gewirkt; 1431 Strumpfware;
1439 - Pullover, Westen, etc; 172212-Watteerzeugnisse; 18121610-Bedruckten)
(Industrie- und Gewerbebetriebe mit 20 oder mehr Beschäftigten)
Vorläufige Ergebnisse

| Produkt | Jan.- Dez. 2022 1.000 Euro | Jan.- Dez. 2023 1.000 Euro | Änderung in % |
|--|-------------------------------|-------------------------------|------------------|
| Garne u. textile Spinnstoffe | | | |
| Wollgarne | *) | *) | - |
| Baumwollgarne | *) | *) | - |
| Gezwirnte Garne a.synth.o.künstl. Filam. | *) | *) | - |
| Garne aus synth. Spinnfasern | *) | *) | - |
| Garne aus künstl. Spinnfasern | *) | *) | - |
| insgesamt | 55.140 | 29.488 | -46,5 |
| Gewebe | | | |
| Gewebe aus Seide | *) | *) | - |
| Gewebe aus Wolle | 13.904 | 12.030 | -13,5 |
| Baumwollgewebe | 90.719 | 230.439 | 154,0 |
| Gewebe a.natürl. Spinnst.(Flachs,Jute) | 4.536 | 5.881 | 29,7 |
| Gewebe a.synth.o.künstl.Filamenten | 80.524 | 78.916 | -2,0 |
| Gewebe a.synth.Spinnfasern | 115.496 | 76.947 | -33,4 |
| Gewebe a.künstl.Spinnfasern | *) | *) | - |
| Spezialgewebe (Samte u.Plüshe gewebt, Drehergewebe) | *) | *) | - |
| Gewebe (einschließlich Bänder) aus Glasfasern | 18.270 | 17.708 | -3,1 |
| insgesamt | 341.597 | 437.452 | 28,1 |
| Textilveredlung | | | |
| Färben v.Fasern u. Garnen | *) | *) | - |
| Bleichen v. Meterwaren | *) | *) | - |
| Färben v. Meterwaren | 129.276 | 77.814 | -39,8 |
| Drucken | 18.635 | 18.305 | -1,8 |
| Andere Textilveredlung | 36.627 | 36.752 | 0,3 |
| insgesamt | 196.822 | 145.857 | -25,9 |
| Konfektionierte Textilwaren | | | |
| Decken | 11.358 | 9.327 | -17,9 |
| Bettwäsche | 14.315 | 10.989 | -23,2 |
| Tischwäsche | *) | *) | - |
| Küchenwäsche, Wäsche f.d.Körperpflege | *) | 3.646 | - |
| Gardinen, Vorhänge | 11.735 | 13.166 | 12,2 |
| And. Textilien zur Innenausstattung | 3.974 | 5.583 | 40,5 |
| Säcke und Beutel | 98 | *) | - |
| Planen, Markisen | 49.625 | 48.643 | -2,0 |
| Zelte, Segel | *) | *) | - |
| Schlafsäcke, Bettausstattung | 24.869 | 22.736 | -8,6 |
| Andere konfektionierte Waren | 18.918 | 19.214 | 1,6 |
| insgesamt | 137.725 | 134.139 | -2,6 |
| Teppiche u. textile Fußbodenbeläge | 69.530 | 63.259 | -9,0 |
| Seilerwaren | 20.342 | 22.569 | 10,9 |
| Vliesstoffe | 52.486 | 53.585 | 2,1 |
| Technische Textilien | | | |
| Band-, Flecht, u. Posamentierwaren | 34.926 | 35.285 | 1,0 |
| Watte und Waren daraus | *) | *) | - |
| Fäden, Kordeln mit Kautschuk überzogen | *) | *) | - |
| Gewebe, bestrichen o. getränkt | *) | *) | - |
| Sonstige technische Textilien | 102.212 | 99.277 | -2,9 |
| insgesamt ohne Watte und Waren daraus | 226.586 | 209.973 | -7,3 |
| Sonstige Textilerzeugnisse | | | |
| Spitzen und Tülle | *) | *) | - |
| Stickereien | 29.283 | 27.408 | -6,4 |
| Filze | *) | *) | - |
| Gimpen, Chenillegarne, Maschengarne | *) | *) | - |
| insgesamt | 41.362 | 37.895 | -8,4 |
| Strick- und Wirkwaren | | | |
| Samte und Plüshe | *) | *) | - |
| And. Gewirke und Gestricke | 90.454 | 74.575 | -17,6 |
| Strumpfwaren | *) | *) | - |
| Pullover, Westen, Strickjacken | 46.931 | 53.014 | 13,0 |
| Unterwäsche | 52.330 | 48.739 | -6,9 |
| insgesamt ohne Strumpfware, Samte und Plüshe) | 189.715 | 176.328 | -7,1 |
| Textilien insgesamt (inkl. aller geheimgehaltenen Daten ausgenommen Strumpfwaren und Watteerzeugnissen) | 1.331.304 | 1.328.829 | -0,2 |

*)Diese Ziffern wurden uns von Statistik Austria aus datenschutzrechtlichen Gründen nicht zur Verfügung gestellt, sie sind aber in der Gesamtsumme enthalten.

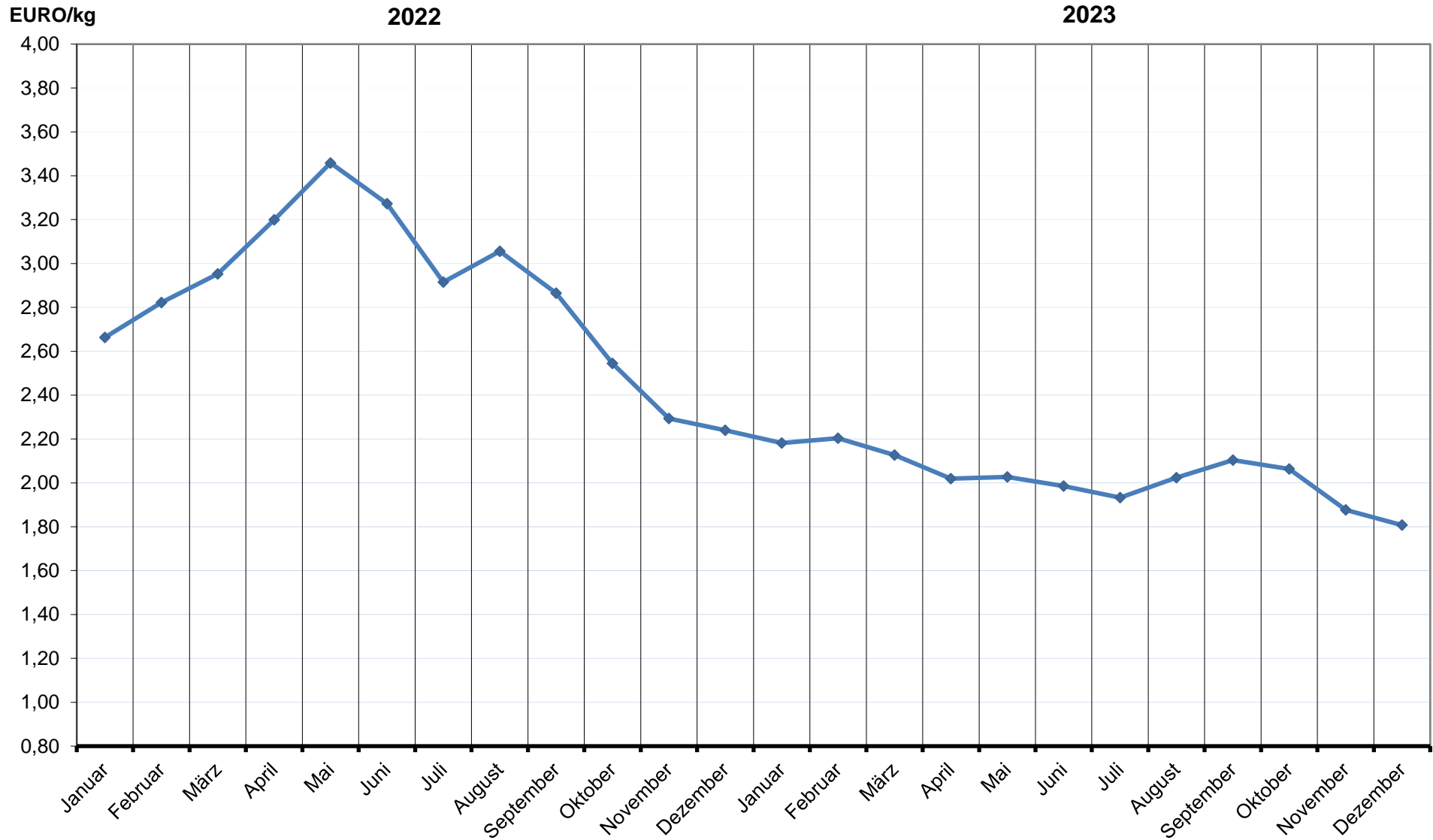
**) Daten aufgrund Überarbeitung von Statistik Austria nicht verfügbar.

Fachverband der Textil-, Bekleidungs-, Schuh- und Lederindustrie
Berufsgruppe Textilindustrie
Wiedner Hauptstraße 63
Tel.: 05 90 900-5412
Fax: 05 90 900-115412

Rohbaumwollpreise Bremen CIF-Index

| <u>Jahr</u> | <u>US-Cent per lb</u> | <u>1 Euro = US-\$</u> | <u>Euro per kg</u> |
|--------------------|------------------------------|------------------------------|---------------------------|
| 2022 | | | |
| Januar | 137,41 | 1,1314 | 2,66 |
| Februar | 145,95 | 1,1342 | 2,82 |
| März | 148,37 | 1,1019 | 2,95 |
| April | 157,83 | 1,0819 | 3,20 |
| Mai | 166,84 | 1,0579 | 3,46 |
| Juni | 157,67 | 1,0566 | 3,27 |
| Juli | 135,33 | 1,0179 | 2,92 |
| August | 141,13 | 1,0128 | 3,06 |
| September | 129,39 | 0,9904 | 2,87 |
| Oktober | 114,01 | 0,9826 | 2,54 |
| November | 106,67 | 1,0201 | 2,29 |
| Dezember | 108,16 | 1,0589 | 2,24 |
| 2023 | | | |
| Januar | 107,13 | 1,0769 | 2,18 |
| Februar | 107,66 | 1,0715 | 2,20 |
| März | 103,81 | 1,0706 | 2,13 |
| April | 100,98 | 1,0968 | 2,02 |
| Mai | 98,75 | 1,0683 | 2,03 |
| Juni | 98,65 | 1,0899 | 1,98 |
| Juli | 97,13 | 1,1023 | 1,93 |
| August | 99,73 | 1,0808 | 2,02 |
| September | 101,65 | 1,0594 | 2,10 |
| Oktober | 99,15 | 1,0541 | 2,06 |
| November | 93,08 | 1,0875 | 1,88 |
| Dezember | 91,19 | 1,1065 | 1,81 |

Rohbaumwollpreise Bremen CIF-Index in Euro/kg



TEXTILAUSSENHANDEL JÄNNER - DEZEMBER 2022/2023 IN EURO
(enthält alle textilen Vormaterialien und Fertigwaren, ausgenommen gewebte Bekleidung)

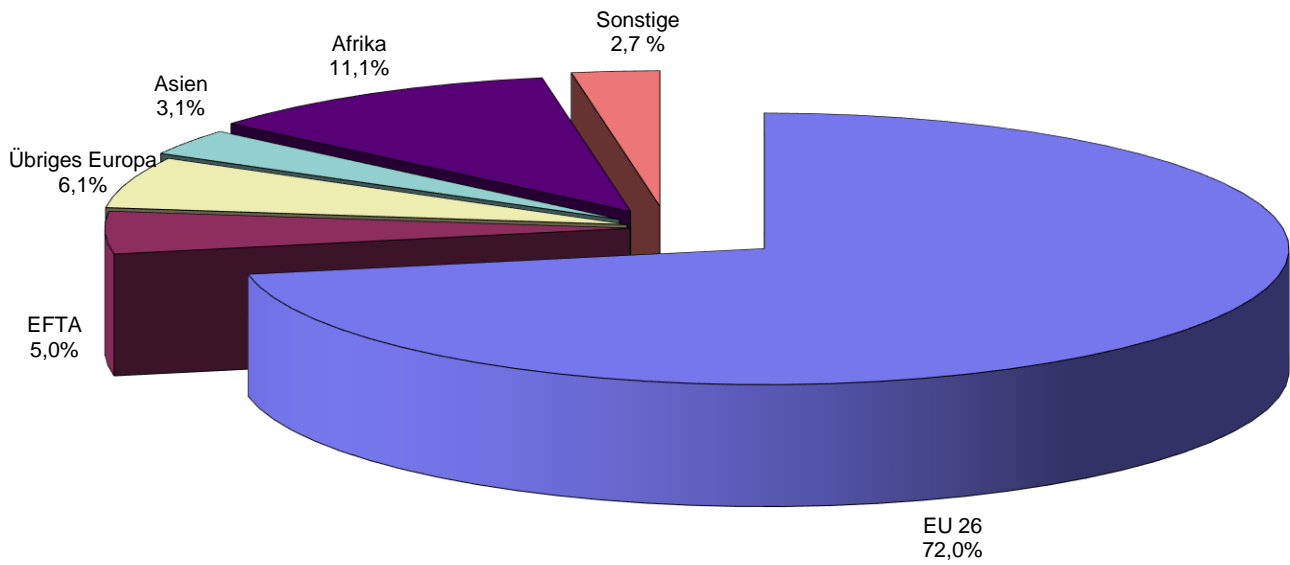
| LÄNDER | EXPORT VON ÖSTERREICH NACH | | | | IMPORT NACH ÖSTERREICH AUS | | | | SALDO 2023 |
|-----------------------------|----------------------------|----------------------|--------------|--------------|----------------------------|----------------------|--------------|--------------|---------------------|
| | I-XII/2022 | I-XII/2023 | Änd. in% | Ant.in% | I-XII/2022 | I-XII/2023 | Änd. in% | Ant.in% | |
| Deutschland | 919.328.897 | 888.835.655 | -3,3 | 29,64 | 1.094.396.366 | 1.009.185.007 | -7,8 | 20,53 | -120.349.352 |
| Polen | 310.069.630 | 207.364.185 | -33,1 | 6,92 | 89.593.458 | 89.516.602 | -0,1 | 1,82 | 117.847.583 |
| Tschechien | 197.658.102 | 167.760.613 | -15,1 | 5,59 | 71.465.320 | 60.188.559 | -15,8 | 1,22 | 107.572.054 |
| Italien | 156.466.400 | 138.517.660 | -11,5 | 4,62 | 390.965.499 | 381.645.116 | -2,4 | 7,76 | -243.127.456 |
| Ungarn | 168.715.557 | 129.585.943 | -23,2 | 4,32 | 29.367.252 | 24.048.548 | -18,1 | 0,49 | 105.537.395 |
| Slowakei | 108.703.358 | 99.126.931 | -8,8 | 3,31 | 39.845.503 | 28.519.300 | -28,4 | 0,58 | 70.607.631 |
| Frankreich | 106.110.872 | 86.927.640 | -18,1 | 2,90 | 57.707.999 | 57.497.160 | -0,4 | 1,17 | 29.430.480 |
| Slowenien | 90.140.090 | 68.789.452 | -23,7 | 2,29 | 18.257.644 | 18.000.769 | -1,4 | 0,37 | 50.788.683 |
| Rumänien | 125.227.500 | 62.017.019 | -50,5 | 2,07 | 78.001.330 | 74.257.100 | -4,8 | 1,51 | -12.240.081 |
| Kroatien | 65.820.351 | 52.520.953 | -20,2 | 1,75 | 17.504.600 | 14.517.105 | -17,1 | 0,30 | 38.003.848 |
| Niederlande | 41.783.743 | 44.137.349 | 5,6 | 1,47 | 82.189.823 | 71.812.746 | -12,6 | 1,46 | -27.675.397 |
| Bulgarien | 51.428.015 | 36.311.093 | -29,4 | 1,21 | 59.631.386 | 49.032.000 | -17,8 | 1,00 | -12.720.907 |
| Griechenland | 47.509.010 | 27.720.697 | -41,7 | 0,92 | 19.904.252 | 16.278.409 | -18,2 | 0,33 | 11.442.288 |
| Spanien | 25.600.438 | 27.547.165 | 7,6 | 0,92 | 49.854.844 | 44.259.732 | -11,2 | 0,90 | -16.712.567 |
| Belgien | 23.227.766 | 24.468.350 | 5,3 | 0,82 | 70.716.688 | 75.657.395 | 7,0 | 1,54 | -51.189.045 |
| Portugal | 21.315.496 | 20.238.660 | -5,1 | 0,67 | 62.963.568 | 67.534.356 | 7,3 | 1,37 | -47.295.696 |
| Finnland | 16.616.938 | 16.420.862 | -1,2 | 0,55 | 3.404.723 | 3.717.827 | 9,2 | 0,08 | 12.703.035 |
| Schweden | 15.977.297 | 15.411.572 | -3,5 | 0,51 | 10.235.564 | 10.345.104 | 1,1 | 0,21 | 5.066.468 |
| Dänemark | 12.450.007 | 13.004.007 | 4,4 | 0,43 | 20.570.303 | 19.918.075 | -3,2 | 0,41 | -6.914.068 |
| Litauen | 10.121.239 | 11.895.124 | 17,5 | 0,40 | 13.889.280 | 10.978.739 | -21,0 | 0,22 | 916.385 |
| Estland | 5.358.582 | 5.480.379 | 2,3 | 0,18 | 2.787.334 | 1.020.953 | -63,4 | 0,02 | 4.459.426 |
| Lettland | 4.547.145 | 4.812.182 | 5,8 | 0,16 | 1.484.026 | 1.184.268 | -20,2 | 0,02 | 3.627.914 |
| Irland | 3.914.447 | 3.349.068 | -14,4 | 0,11 | 1.555.985 | 1.373.205 | -11,7 | 0,03 | 1.975.863 |
| Zypern | 5.177.382 | 3.098.078 | -40,2 | 0,10 | 27.555 | 47.020 | 70,6 | 0,00 | 3.051.058 |
| Luxemburg | 2.490.447 | 2.371.738 | -4,8 | 0,08 | 5.431.437 | 6.608.771 | 21,7 | 0,13 | -4.237.033 |
| Malta | 139.909 | 174.134 | 24,5 | 0,01 | 22.016 | 34.808 | 58,1 | 0,00 | 139.326 |
| EU (26) | 2.535.898.618 | 2.157.886.509 | -14,9 | 71,96 | 2.291.773.755 | 2.137.178.674 | -6,7 | 43,47 | 20.707.835 |
| Schweiz | 156.442.999 | 140.448.110 | -10,2 | 4,68 | 83.047.231 | 79.795.122 | -3,9 | 1,62 | 60.652.988 |
| Norwegen | 10.202.417 | 8.630.144 | -15,4 | 0,29 | 1.587.827 | 1.646.771 | 3,7 | 0,03 | 6.983.373 |
| Liechtenstein | 2.046.171 | 2.097.388 | 2,5 | 0,07 | 271.420 | 429.615 | 58,3 | 0,01 | 1.667.773 |
| Island | 583.979 | 301.888 | -48,3 | 0,01 | 29.769 | 33.967 | 14,1 | 0,00 | 267.921 |
| EFTA | 169.275.566 | 151.477.530 | -10,5 | 5,05 | 84.936.247 | 81.905.475 | -3,6 | 1,67 | 69.572.055 |
| Vereinigtes Königreich | 100.633.348 | 95.827.762 | -4,8 | 3,20 | 28.666.849 | 31.839.925 | 11,1 | 0,65 | 63.987.837 |
| Türkei | 19.004.521 | 19.891.512 | 4,7 | 0,66 | 433.354.690 | 377.921.082 | -12,8 | 7,69 | -358.029.570 |
| Serbien | 16.242.080 | 17.898.371 | 10,2 | 0,60 | 15.101.405 | 14.514.195 | -3,9 | 0,30 | 3.384.176 |
| Nordmazedonien | 16.420.223 | 17.245.032 | 5,0 | 0,58 | 11.041.078 | 9.998.983 | -9,4 | 0,20 | 7.246.049 |
| Bosnien und Herzegowina | 12.688.823 | 14.646.226 | 15,4 | 0,49 | 14.038.204 | 13.919.549 | -0,8 | 0,28 | 726.677 |
| Ukraine | 9.257.941 | 9.833.133 | 6,2 | 0,33 | 17.131.666 | 14.059.993 | -17,9 | 0,29 | -4.226.860 |
| Russland | 8.235.959 | 4.117.502 | -50,0 | 0,14 | 266.199 | 73.911 | -72,2 | 0,00 | 4.043.591 |
| San Marino | 321.753 | 531.406 | 65,2 | 0,02 | 327.529 | 308.615 | -5,8 | 0,01 | 222.791 |
| Albanien | 696.951 | 468.542 | -32,8 | 0,02 | 2.524.740 | 2.240.064 | -11,3 | 0,05 | -1.771.522 |
| Weißrussland | 330.351 | 428.936 | 29,8 | 0,01 | 317.230 | 155.759 | -50,9 | 0,00 | 273.177 |
| Republik Moldau | 740.346 | 242.949 | -67,2 | 0,01 | 2.303.927 | 3.030.583 | 31,5 | 0,06 | -2.787.634 |
| Montenegro | 456.789 | 219.420 | -52,0 | 0,01 | 4.540 | 5.243 | 15,5 | 0,00 | 214.177 |
| Kosovo | 369.298 | 215.955 | -41,5 | 0,01 | 57.239 | 106.320 | 85,7 | 0,00 | 109.635 |
| Andorra | 72.552 | 96.260 | 32,7 | 0,00 | 61.035 | 11.668 | -80,9 | 0,00 | 84.592 |
| Gibraltar | 39.997 | 48.701 | 21,8 | 0,00 | 0 | 47 | - | 0,00 | 48.654 |
| Färöer | 14.339 | 26.028 | 81,5 | 0,00 | 2.203 | 966 | -56,2 | 0,00 | 25.062 |
| Vatikanstadt | 102.522 | 0 | - | 0,00 | 2.236 | 3.266 | 46,1 | 0,00 | -3.266 |
| ÜBRIGES EUROPA | 185.627.793 | 181.737.735 | -2,1 | 6,06 | 525.200.770 | 468.190.169 | -10,9 | 9,52 | -286.452.434 |
| EUROPA | 2.890.801.977 | 2.491.101.774 | -13,8 | 83,08 | 2.901.910.772 | 2.687.274.318 | -7,4 | 54,66 | -196.172.544 |
| Vereinigte Arab.Emirate | 7.973.982 | 5.329.709 | -33,2 | 0,18 | 2.048.610 | 1.468.099 | -28,3 | 0,03 | 3.861.610 |
| Israel | 2.265.774 | 2.240.975 | -1,1 | 0,07 | 1.927.474 | 1.410.716 | -26,8 | 0,03 | 830.259 |
| Saudi-Arabien | 1.055.408 | 1.174.441 | 11,3 | 0,04 | 59.402 | 45.697 | -23,1 | 0,00 | 1.128.744 |
| Iran | 599.515 | 1.012.277 | 68,8 | 0,03 | 2.330.567 | 2.168.510 | -7,0 | 0,04 | -1.156.233 |
| Georgien | 175.091 | 876.873 | 400,8 | 0,03 | 3.702.918 | 4.308.814 | 16,4 | 0,09 | -3.431.941 |
| Katar | 1.079.194 | 454.348 | -57,9 | 0,02 | 16.164 | 11.638 | -28,0 | 0,00 | 442.710 |
| Kuwait | 476.945 | 366.134 | -23,2 | 0,01 | 33.396 | 18.717 | -44,0 | 0,00 | 347.417 |
| Aserbaidschan | 78.302 | 173.543 | 121,6 | 0,01 | 4.058 | 10.336 | 154,7 | 0,00 | 163.207 |
| Armenien | 105.707 | 146.027 | 38,1 | 0,00 | 104.282 | 84.085 | -19,4 | 0,00 | 61.942 |
| Libanon | 151.095 | 138.096 | -8,6 | 0,00 | 44.185 | 9.091 | -79,4 | 0,00 | 129.005 |
| Jordanien | 123.931 | 133.243 | 7,5 | 0,00 | 4.862.473 | 4.653.151 | -4,3 | 0,09 | -4.519.908 |
| Oman | 93.986 | 105.433 | 12,2 | 0,00 | 2.401 | 1.303 | -45,7 | 0,00 | 104.130 |
| Irak | 29.927 | 89.520 | 199,1 | 0,00 | 2.366 | 1.004 | -57,6 | 0,00 | 88.516 |
| Bahrain | 199.747 | 65.387 | -67,3 | 0,00 | 371.535 | 281.160 | -24,3 | 0,01 | -215.773 |
| Syrien | 17.017 | 20.428 | 20,0 | 0,00 | 4.255 | 5.510 | 29,5 | 0,00 | 14.918 |
| Besetzte paläst.in. Gebiete | 1.709 | 7.876 | 360,9 | 0,00 | 83 | 0 | - | 0,00 | 7.876 |
| Jemen | 31.955 | 3.539 | -88,9 | 0,00 | 0 | 0 | - | 0,00 | 3.539 |
| NAHER U.MITTL.OSTEN | | | | | | | | | |
| ASIEN | 14.459.285 | 12.337.849 | -14,7 | 0,41 | 15.514.169 | 14.477.831 | -6,7 | 0,29 | -2.139.982 |
| China | 34.708.264 | 38.312.718 | 10,4 | 1,28 | 970.883.280 | 799.168.916 | -17,7 | 16,25 | -760.856.198 |
| Hongkong | 4.718.801 | 7.225.202 | 53,1 | 0,24 | 5.071.527 | 3.914.234 | -22,8 | 0,08 | 3.310.968 |
| Indien | 7.031.779 | 6.606.788 | -6,0 | 0,22 | 163.088.250 | 150.372.143 | -7,8 | 3,06 | -143.765.355 |
| Japan | 6.936.958 | 5.593.782 | -19,4 | 0,19 | 7.659.163 | 5.930.797 | -22,6 | 0,12 | -337.015 |
| Südkorea | 5.756.210 | 4.678.668 | -18,7 | 0,16 | 14.350.786 | 7.419.070 | -48,3 | 0,15 | -2.740.402 |
| Singapur | 3.901.954 | 3.391.973 | -13,1 | 0,11 | 1.053.134 | 726.543 | -31,0 | 0,01 | 2.665.430 |
| Vietnam | 2.562.446 | 2.359.592 | -7,9 | 0,08 | 118.320.281 | 116.869.551 | -1,2 | 2,38 | -114.509.959 |

| LÄNDER | EXPORT VON ÖSTERREICH NACH | | | | IMPORT NACH ÖSTERREICH AUS | | | | SALDO 2023 |
|----------------------------|----------------------------|--------------------|--------------|--------------|----------------------------|----------------------|--------------|--------------|-----------------------|
| | I-XII/2022 | I-XII/2023 | Änd. in% | Ant.in% | I-XII/2022 | I-XII/2023 | Änd. in% | Ant.in% | |
| Macau | 1.068.045 | 2.091.087 | 95,8 | 0,07 | 941.981 | 671.179 | -28,7 | 0,01 | 1.419.908 |
| Pakistan | 2.222.402 | 2.061.644 | -7,2 | 0,07 | 168.957.697 | 123.064.267 | -27,2 | 2,50 | -121.002.623 |
| Kasachstan | 1.025.035 | 1.965.737 | 91,8 | 0,07 | 11.458 | 22.716 | 98,3 | 0,00 | 1.943.021 |
| Indonesien | 1.859.244 | 1.936.657 | 4,2 | 0,06 | 47.446.113 | 35.330.819 | -25,5 | 0,72 | -33.394.162 |
| Taiwan | 1.614.163 | 1.791.509 | 11,0 | 0,06 | 9.767.078 | 6.761.957 | -30,8 | 0,14 | -4.970.448 |
| Thailand | 2.311.526 | 1.244.540 | -46,2 | 0,04 | 34.169.298 | 28.019.342 | -18,0 | 0,57 | -26.774.802 |
| Sri Lanka | 623.843 | 957.646 | 53,5 | 0,03 | 68.688.500 | 39.103.233 | -43,1 | 0,80 | -38.145.587 |
| Bangladesch | 166.501 | 611.301 | 267,1 | 0,02 | 713.497.625 | 570.078.515 | -20,1 | 11,60 | -569.467.214 |
| Malaysia | 1.211.975 | 345.146 | -71,5 | 0,01 | 5.770.484 | 3.892.520 | -32,5 | 0,08 | -3.547.374 |
| Kirgisistan | 54.941 | 194.584 | 254,2 | 0,01 | 18.435 | 3.896 | -78,9 | 0,00 | 190.688 |
| Philippinen | 149.705 | 144.253 | -3,6 | 0,00 | 7.207.597 | 4.661.041 | -35,3 | 0,09 | -4.516.788 |
| Mongolei | 56.662 | 60.559 | 6,9 | 0,00 | 552.252 | 697.926 | 26,4 | 0,01 | -637.367 |
| Kambodscha | 76.272 | 58.288 | -23,6 | 0,00 | 139.070.631 | 117.151.393 | -15,8 | 2,38 | -117.093.105 |
| Malediven | 58.506 | 36.914 | -36,9 | 0,00 | 598 | 0 | - | 0,00 | 36.914 |
| Usbekistan | 64.910 | 35.403 | -45,5 | 0,00 | 1.062.827 | 894.743 | -15,8 | 0,02 | -859.340 |
| Myanmar | 12.489 | 24.194 | 93,7 | 0,00 | 95.463.238 | 59.625.773 | -37,5 | 1,21 | -59.601.579 |
| Turkmenistan | 35.680 | 23.665 | -33,7 | 0,00 | 15.122 | 16.676 | 10,3 | 0,00 | 6.989 |
| Nepal | 5.679 | 21.519 | 278,9 | 0,00 | 2.414.135 | 3.022.346 | 25,2 | 0,06 | -3.000.827 |
| Brunei Darussalam | 20.828 | 6.689 | -67,9 | 0,00 | 11.764 | 33.627 | 185,8 | 0,00 | -26.938 |
| Tadschikistan | 51.958 | 3.075 | -94,1 | 0,00 | 16.531 | 71 | -99,6 | 0,00 | 3.004 |
| Afghanistan | 0 | 2.050 | - | 0,00 | 592.711 | 490.003 | -17,3 | 0,01 | -487.953 |
| Laos | 9.537 | 351 | -96,3 | 0,00 | 3.548.148 | 5.803.244 | 63,6 | 0,12 | -5.802.893 |
| Bhutan | 37 | 168 | 354,1 | 0,00 | 25.797 | 930 | -96,4 | 0,00 | -762 |
| Nordkorea | 0 | 0 | - | 0,00 | 35.093 | 27.976 | -20,3 | 0,00 | -27.976 |
| ÜBR.LÄNDER ASIEN | 78.316.350 | 81.785.702 | 4,4 | 2,73 | 2.579.711.534 | 2.083.775.447 | -19,2 | 42,38 | -2.001.989.745 |
| ASIEN | 92.775.635 | 94.123.551 | 1,5 | 3,14 | 2.595.225.703 | 2.098.253.278 | -19,1 | 42,68 | -2.004.129.727 |
| Mali | 155.919.238 | 165.677.367 | 6,3 | 5,53 | 376 | 7.063 | - | 0,00 | 165.670.304 |
| Senegal | 45.198.823 | 47.958.254 | 6,1 | 1,60 | 6.194 | 537 | -91,3 | 0,00 | 47.957.717 |
| Nigeria | 43.548.739 | 45.783.192 | 5,1 | 1,53 | 79.431 | 309.244 | 289,3 | 0,01 | 45.473.948 |
| Eifenbeinküste | 18.844.044 | 22.399.997 | 18,9 | 0,75 | 16.273 | 3.172 | -80,5 | 0,00 | 22.396.825 |
| Mauretanien | 11.642.511 | 14.491.981 | 24,5 | 0,48 | 5.218 | 860 | -83,5 | 0,00 | 14.491.121 |
| Marokko | 9.624.810 | 11.130.793 | 15,6 | 0,37 | 24.394.157 | 34.099.030 | 39,8 | 0,69 | -22.968.237 |
| Gambia | 3.990.746 | 5.133.763 | 28,6 | 0,17 | 12 | 0 | - | 0,00 | 5.133.763 |
| Südafrika | 3.121.557 | 4.112.429 | 31,7 | 0,14 | 547.733 | 586.606 | 7,1 | 0,01 | 3.525.823 |
| Benin | 5.506.609 | 3.500.160 | -36,4 | 0,12 | 47 | 188 | 300,0 | 0,00 | 3.499.972 |
| Niger | 3.980.642 | 3.127.932 | -21,4 | 0,10 | 206.874 | 273.658 | 32,3 | 0,01 | 2.854.274 |
| Tunesien | 4.146.617 | 2.548.915 | -38,5 | 0,09 | 20.247.386 | 14.585.022 | -28,0 | 0,30 | -12.036.107 |
| Tschad | 1.892.697 | 2.070.460 | 9,4 | 0,07 | 1.866 | 1.574 | -15,6 | 0,00 | 2.068.886 |
| Madagaskar | 1.080.361 | 1.282.028 | 18,7 | 0,04 | 3.283.708 | 3.103.158 | -5,5 | 0,06 | -1.821.130 |
| Ägypten | 891.222 | 921.561 | 3,4 | 0,03 | 17.275.001 | 27.436.011 | 58,8 | 0,56 | -26.514.450 |
| Ghana | 735.225 | 718.839 | -2,2 | 0,02 | 3.150 | 2.607 | -17,2 | 0,00 | 716.232 |
| Guinea | 550.144 | 331.453 | -39,8 | 0,01 | 0 | 0 | - | 0,00 | 331.453 |
| Kamerun | 191.705 | 289.950 | 51,2 | 0,01 | 61.892 | 17.602 | -71,6 | 0,00 | 272.348 |
| Mauritius | 182.477 | 169.233 | -7,3 | 0,01 | 2.653.888 | 2.153.048 | -18,9 | 0,04 | -1.983.815 |
| Algerien | 276.091 | 164.371 | -40,5 | 0,01 | 11.972 | 4.281 | -64,2 | 0,00 | 160.090 |
| Kongo | 25 | 66.275 | - | 0,00 | 231 | 95 | -58,9 | 0,00 | 66.180 |
| Simbabwe | 28.540 | 47.658 | 67,0 | 0,00 | 451.329 | 128.753 | -71,5 | 0,00 | -81.095 |
| Togo | 85.046 | 40.329 | -52,6 | 0,00 | 0 | 840 | - | 0,00 | 39.489 |
| Somalia | 4.631 | 16.179 | 249,4 | 0,00 | 112 | 178 | 58,9 | 0,00 | 16.001 |
| Libyen | 249.620 | 15.584 | -93,8 | 0,00 | 0 | 108 | - | 0,00 | 15.476 |
| Burkina Faso | 10.453 | 15.103 | 44,5 | 0,00 | 2.482 | 4.109 | 65,6 | 0,00 | 10.994 |
| Kenia | 77.715 | 14.180 | -81,8 | 0,00 | 906.643 | 800.476 | -11,7 | 0,02 | -786.296 |
| Ceuta | 5.964 | 12.134 | 103,5 | 0,00 | 0 | 1.527 | - | 0,00 | 10.607 |
| Tansania | 4.659 | 10.553 | 126,5 | 0,00 | 36.678 | 23.257 | -36,6 | 0,00 | -12.704 |
| Kap Verde | 3.623 | 8.754 | 141,6 | 0,00 | 230 | 507 | 120,4 | 0,00 | 8.247 |
| Angola | 23.668 | 7.843 | -66,9 | 0,00 | 1.023 | 365 | -64,3 | 0,00 | 7.478 |
| Sambia | 12.328 | 5.971 | -51,6 | 0,00 | 2.788 | 344 | -87,7 | 0,00 | 5.627 |
| Sudan | 49.861 | 5.715 | -88,5 | 0,00 | 22 | 0 | - | 0,00 | 5.715 |
| Namibia | 16.596 | 3.370 | -79,7 | 0,00 | 150.048 | 80.112 | -46,6 | 0,00 | -76.742 |
| Ruanda | 5.415 | 3.261 | -39,8 | 0,00 | 866 | 158 | -81,8 | 0,00 | 3.103 |
| Sierra Leone | 27.085 | 3.143 | -88,4 | 0,00 | 31.746 | 19.837 | -37,5 | 0,00 | -16.694 |
| Demokrat.Republik Kongo | 5.581 | 2.052 | -63,2 | 0,00 | 359 | 444 | 23,7 | 0,00 | 1.608 |
| Äthiopien | 949 | 139 | -85,4 | 0,00 | 1.609.627 | 1.533.111 | -4,8 | 0,03 | -1.532.972 |
| AFRIKA | 312.037.282 | 332.097.050 | 6,4 | 11,08 | 72.236.278 | 85.378.927 | 18,2 | 1,74 | 246.718.123 |
| Vereinigte Staaten | 58.549.093 | 49.248.931 | -15,9 | 1,64 | 35.860.383 | 28.254.636 | -21,2 | 0,57 | 20.994.295 |
| Kanada | 6.072.687 | 4.885.485 | -19,5 | 0,16 | 750.041 | 1.128.471 | 50,5 | 0,02 | 3.757.014 |
| Grönland | 8.412 | 9.813 | 16,7 | 0,00 | 151 | 447 | 196,0 | 0,00 | 9.366 |
| NORDAMERIKA | 64.630.192 | 54.144.229 | -16,2 | 1,81 | 36.610.575 | 29.383.554 | -19,7 | 0,60 | 24.760.675 |
| Mexiko | 19.600.707 | 13.969.283 | -28,7 | 0,47 | 3.856.269 | 3.853.356 | -0,1 | 0,08 | 10.115.927 |
| Kuba | 38.168 | 541.404 | - | 0,02 | 540 | 0 | - | 0,00 | 541.404 |
| Bahamas | 98.841 | 359.943 | 264,2 | 0,01 | 128 | 7.674 | - | 0,00 | 352.269 |
| Jamaika | 193.456 | 343.072 | 77,3 | 0,01 | 0 | 654 | - | 0,00 | 342.418 |
| Britische Jungfernseln | 16.746 | 94.283 | 463,0 | 0,00 | 106 | 187 | 76,4 | 0,00 | 94.096 |
| Costa Rica | 44.809 | 71.737 | 60,1 | 0,00 | 70.983 | 47.603 | -32,9 | 0,00 | 24.134 |
| Trinidad und Tobago | 4.198 | 60.674 | - | 0,00 | 918 | 51.095 | - | 0,00 | 9.579 |
| Barbados | 5.968 | 59.498 | 897,0 | 0,00 | 2.682 | 339 | -87,4 | 0,00 | 59.159 |
| Dominikanische Republik | 57.512 | 50.376 | -12,4 | 0,00 | 375.925 | 204.072 | -45,7 | 0,00 | -153.696 |
| Guatemala | 78.191 | 29.547 | -62,2 | 0,00 | 1.523.491 | 1.108.522 | -27,2 | 0,02 | -1.078.975 |
| Panama | 17.758 | 26.084 | 46,9 | 0,00 | 25.526 | 31.772 | 24,5 | 0,00 | -5.688 |
| El Salvador | 38.969 | 23.223 | -40,4 | 0,00 | 1.326.801 | 1.226.728 | -7,5 | 0,02 | -1.203.505 |
| Bonaire, St.Eust.u.Saba | 13.712 | 15.470 | 12,8 | 0,00 | 0 | 0 | - | 0,00 | 15.470 |
| St. Martin (niederl. Teil) | 12.753 | 12.241 | -4,0 | 0,00 | 40 | 29 | -27,5 | 0,00 | 12.212 |
| Aruba | 15.640 | 10.156 | -35,1 | 0,00 | 36 | 0 | - | 0,00 | 10.156 |
| Honduras | 16.531 | 8.218 | -50,3 | 0,00 | 2.356.173 | 1.179.394 | -49,9 | 0,02 | -1.171.176 |
| Nicaragua | 384 | 208 | -45,8 | 0,00 | 2.589.576 | 613.611 | -76,3 | 0,01 | -613.403 |
| Haiti | 0 | 8 | - | 0,00 | 411.755 | 426.889 | 3,7 | 0,01 | -426.881 |
| MITTELAMERIKA | 20.298.484 | 15.696.300 | -22,7 | 0,52 | 12.557.394 | 8.761.906 | -30,2 | 0,18 | 6.934.394 |

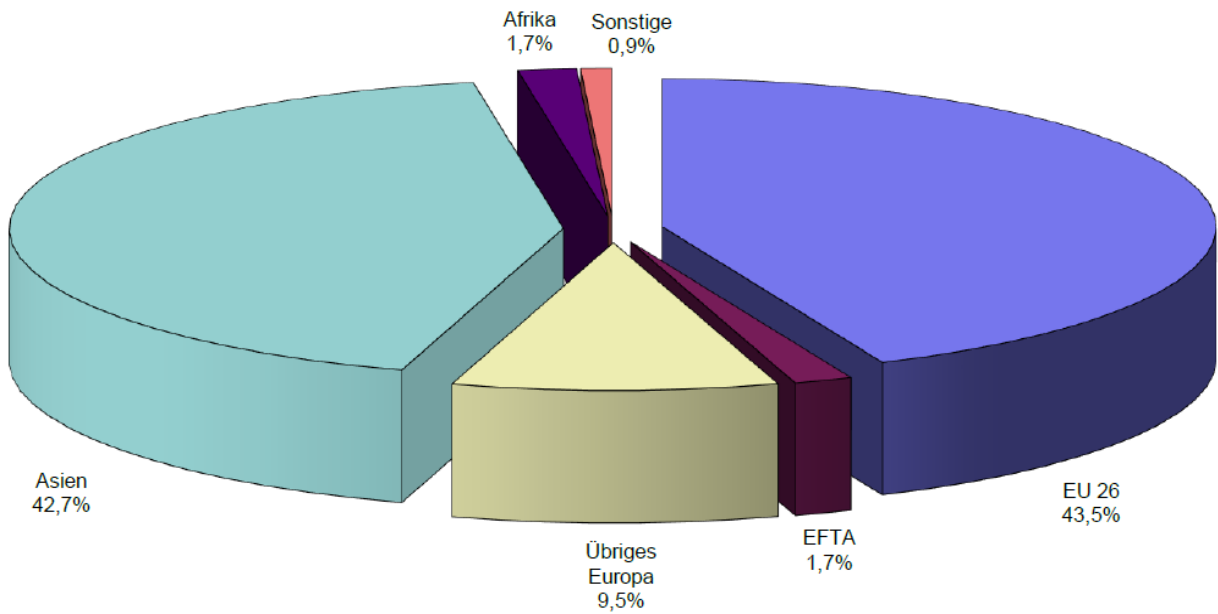
| LÄNDER | EXPORT VON ÖSTERREICH NACH | | | | IMPORT NACH ÖSTERREICH AUS | | | | SALDO 2023 |
|----------------------------|----------------------------|----------------------|--------------|---------------|----------------------------|----------------------|--------------|---------------|-----------------------|
| | I-XII/2022 | I-XII/2023 | Änd. in% | Ant.in% | I-XII/2022 | I-XII/2023 | Änd. in% | Ant.in% | |
| Brasilien | 3.009.318 | 3.102.707 | 3,1 | 0,10 | 1.935.671 | 1.449.845 | -25,1 | 0,03 | 1.652.862 |
| Chile | 1.574.008 | 1.709.182 | 8,6 | 0,06 | 26.188 | 18.375 | -29,8 | 0,00 | 1.690.807 |
| Kolumbien | 623.616 | 469.498 | -24,7 | 0,02 | 306.325 | 479.399 | 56,5 | 0,01 | -9.901 |
| Argentinien | 381.559 | 359.499 | -5,8 | 0,01 | 32.991 | 26.636 | -19,3 | 0,00 | 332.863 |
| Uruguay | 347.049 | 317.846 | -8,4 | 0,01 | 49.144 | 67.185 | 36,7 | 0,00 | 250.661 |
| Peru | 260.193 | 290.300 | 11,6 | 0,01 | 5.436.637 | 4.858.862 | -10,6 | 0,10 | -4.568.562 |
| Ecuador | 75.713 | 100.740 | 33,1 | 0,00 | 26.583 | 28.986 | 9,0 | 0,00 | 71.754 |
| Paraguay | 33.119 | 88.026 | 165,8 | 0,00 | 2.319 | 162 | -93,0 | 0,00 | 87.864 |
| Suriname | 20.242 | 73.610 | 263,6 | 0,00 | 63.407 | 6.967 | -89,0 | 0,00 | 66.643 |
| Venezuela | 91.794 | 66.098 | -28,0 | 0,00 | 44.528 | 9.861 | -77,9 | 0,00 | 56.237 |
| Bolivien | 5.557 | 20.537 | 269,6 | 0,00 | 70.537 | 78.196 | 10,9 | 0,00 | -57.659 |
| SÜDAMERIKA | 6.425.896 | 6.600.276 | 2,7 | 0,22 | 7.994.462 | 7.024.474 | -12,1 | 0,14 | -424.198 |
| AMERIKA | 91.354.572 | 76.440.805 | -16,3 | 2,55 | 57.162.431 | 45.169.934 | -21,0 | 0,92 | 31.270.871 |
| Australien | 5.998.938 | 3.658.101 | -39,0 | 0,12 | 693.243 | 427.314 | -38,4 | 0,01 | 3.230.787 |
| Neuseeland | 1.199.933 | 1.014.682 | -15,4 | 0,03 | 48.130 | 27.059 | -43,8 | 0,00 | 987.623 |
| Neukaledonien | 84.825 | 75.776 | -10,7 | 0,00 | 16.721 | 4.488 | -73,2 | 0,00 | 71.288 |
| Französisch-Polynesien | 22.437 | 23.005 | 2,5 | 0,00 | 0 | 111 | - | 0,00 | 22.894 |
| Papua-Neuguinea | 1.561 | 12.037 | 671,1 | 0,00 | 539 | 1.428 | 164,9 | 0,00 | 10.609 |
| Fidschi | 148 | 4.580 | - | 0,00 | 0 | 404 | - | 0,00 | 4.176 |
| AUSTRALIEN-OZEANIEN | 7.307.954 | 4.788.338 | -34,5 | 0,16 | 776.377 | 478.211 | -38,4 | 0,01 | 4.310.127 |
| ALLE STAATEN | 3.394.277.420 | 2.998.551.518 | -11,7 | 100,00 | 5.627.311.561 | 4.916.554.668 | -12,6 | 100,00 | -1.918.003.150 |

Quelle: Statistik Austria
11.03.2024/Schramme

Textilexporte I-XII/2023 nach Regionen in Prozent des Gesamtwertes



Textilimporte I-XII/2023 nach Regionen in Prozent des Gesamtwertes



TEXTILEXPORTE NACH PRODUKTGRUPPEN JÄNNER - DEZEMBER 2021, 2022, 2023 / ALLE STAATEN

| | EXPORT IN EURO | | | | | | |
|---------------------------------------|----------------------|----------------------|----------------------|-----------------------|-----------------------|---------------------------|---------------------------|
| | I-XII/2021 | I-XII/2022 | I-XII/2023 | Änd.in % 2021/2022 | Änd.in % 2022/2023 | Änd. in Euro 2021/2022 | Änd. in Euro 2022/2023 |
| Seidengarne | 623.075 | 545.683 | 2.964.430 | -12,4 | 443,3 | -77.392 | 2.418.747 |
| Wollkammgarne | 19.336.590 | 42.850.836 | 42.340.507 | 121,6 | -1,2 | 23.514.246 | -510.329 |
| Wollstreichgarne | 339.304 | 647.611 | 270.737 | 90,9 | -58,2 | 308.307 | -376.874 |
| Baumwollgarne | 17.893.221 | 18.160.833 | 14.137.960 | 1,5 | -22,2 | 267.612 | -4.022.873 |
| Viskosestapelgarne | 5.393.782 | 6.654.325 | 4.630.653 | 23,4 | -30,4 | 1.260.543 | -2.023.672 |
| Leinengarne | 359.814 | 439.270 | 479.194 | 22,1 | 9,1 | 79.456 | 39.924 |
| Detail-, Näh- u. Handstrickgarne | 9.057.995 | 18.263.433 | 16.537.324 | 101,6 | -9,5 | 9.205.438 | -1.726.109 |
| Garne a.synth.o.künstl.Filamenten | 19.836.400 | 23.085.288 | 25.038.099 | 16,4 | 8,5 | 3.248.888 | 1.952.811 |
| Garne, diskont. synthetisch | 3.795.083 | 13.942.632 | 11.720.148 | 267,4 | -15,9 | 10.147.549 | -2.222.484 |
| Garne, diskont. synth./Wolle | 3.506.672 | 6.692.210 | 7.816.821 | 90,8 | 16,8 | 3.185.538 | 1.124.611 |
| Garne, diskont. synth./Baumwolle | 82.946 | 20.806 | 23.924 | -74,9 | 15,0 | -62.140 | 3.118 |
| Garne, diskont. synth./Viskose-Stapel | 9.668 | 52.172 | 8.095 | 439,6 | -84,5 | 42.504 | -44.077 |
| Garne, diskont. synth./sonstige | 182.617 | 472.551 | 95.606 | 158,8 | -79,8 | 289.934 | -376.945 |
| Sonstige Garne | 655.104 | 629.682 | 558.395 | -3,9 | -11,3 | -25.422 | -71.287 |
| GARNE GESAMT | 81.072.271 | 132.457.332 | 126.621.893 | 63,4 | -4,4 | 51.385.061 | -5.835.439 |
| Naturseidengewebe | 801.999 | 815.757 | 703.926 | 1,7 | -13,7 | 13.758 | -111.831 |
| Wollgewebe | 6.446.374 | 8.477.910 | 12.774.360 | 31,5 | 50,7 | 2.031.536 | 4.296.450 |
| Baumwollgewebe | 409.182.525 | 435.478.786 | 427.887.600 | 6,4 | -1,7 | 26.296.261 | -7.591.186 |
| Viskosestapelgewebe | 14.544.496 | 19.248.134 | 17.570.109 | 32,3 | -8,7 | 4.703.638 | -1.678.025 |
| Leinengewebe | 5.498.587 | 6.745.817 | 7.171.728 | 22,7 | 6,3 | 1.247.230 | 425.911 |
| Gewebe aus anderen Bastfasern | 333.398 | 479.355 | 381.880 | 43,8 | -20,3 | 145.957 | -97.475 |
| Gewebe aus synth. Filamenten | 62.278.062 | 79.493.583 | 93.288.214 | 27,6 | 17,4 | 17.215.521 | 13.794.631 |
| Gewebe aus künstl. Filamenten | 1.557.575 | 1.845.820 | 1.586.161 | 18,5 | -14,1 | 288.245 | -259.659 |
| Gewebe, diskont. synthetisch | 75.151.070 | 86.842.995 | 68.662.520 | 15,6 | -20,9 | 11.691.925 | -18.180.475 |
| Gewebe, diskont. synth./Wolle | 487.595 | 410.059 | 547.337 | -15,9 | 33,5 | -77.536 | 137.278 |
| Gewebe, diskont. synth./Baumwolle | 3.901.019 | 5.459.491 | 4.710.647 | 40,0 | -13,7 | 1.558.472 | -748.844 |
| Gewebe, diskont. synth./Visk.-Stapel | 550.395 | 922.783 | 1.047.525 | 67,7 | 13,5 | 372.388 | 124.742 |
| Gewebe, diskont. synth./sonstige | 3.828.226 | 6.704.008 | 8.404.378 | 75,1 | 25,4 | 2.875.782 | 1.700.370 |
| Andere Gewebe | 66.947.056 | 80.378.708 | 85.275.996 | 20,1 | 6,1 | 13.431.652 | 4.897.288 |
| GEWEBE | 651.508.377 | 733.303.206 | 730.012.381 | 12,6 | -0,4 | 81.794.829 | -3.290.825 |
| Teppiche, gewebt, auch konfekt. | 16.349.526 | 17.604.514 | 15.313.881 | 7,7 | -13,0 | 1.254.988 | -2.290.633 |
| Teppiche, getuftet, auch konfekt. | 62.476.682 | 69.633.087 | 66.213.100 | 11,5 | -4,9 | 7.156.405 | -3.419.987 |
| Sonstige text. Bodenbeläge | 13.581.540 | 10.979.657 | 7.847.882 | -19,2 | -28,5 | -2.601.883 | -3.131.775 |
| Hauswäsche | 127.724.209 | 149.597.576 | 101.779.244 | 17,1 | -32,0 | 21.873.367 | -47.818.332 |
| HEIM U. HAUSTEXTILIEN | 220.131.957 | 247.814.834 | 191.154.107 | 12,6 | -22,9 | 27.682.877 | -56.660.727 |
| Samte u. Plüsch | 14.895.016 | 17.237.238 | 16.878.923 | 15,7 | -2,1 | 2.342.222 | -358.315 |
| Band-, Flecht-, u. Posamentierwaren | 51.327.002 | 58.695.740 | 51.266.744 | 14,4 | -12,7 | 7.368.738 | -7.428.996 |
| Stickereien | 31.452.912 | 36.213.970 | 34.886.422 | 15,1 | -3,7 | 4.761.058 | -1.327.548 |
| Filze u. Vliesstoffe | 136.660.004 | 152.680.426 | 132.021.888 | 11,7 | -13,5 | 16.020.422 | -20.658.538 |
| Sonst. text. Fertigwaren | 384.996.025 | 382.441.684 | 344.214.999 | -0,7 | -10,0 | -2.554.341 | -38.226.685 |
| SONST. FERTIGWAREN | 619.330.959 | 647.269.058 | 579.268.976 | 4,5 | -10,5 | 27.938.099 | -68.000.082 |
| Gestr.u.gew.Meterware | 154.305.081 | 142.988.725 | 127.744.804 | -7,3 | -10,7 | -11.316.356 | -15.243.921 |
| Strumpfwaren | 75.474.869 | 84.628.331 | 66.142.746 | 12,1 | -21,8 | 9.153.462 | -18.485.585 |
| Gestr.u.gew.Unterleidung | 402.691.836 | 479.486.327 | 409.416.685 | 19,1 | -14,6 | 76.794.491 | -70.069.642 |
| Gestr.u.gew.Oberkleidung | 638.923.059 | 745.732.589 | 587.202.673 | 16,7 | -21,3 | 106.809.530 | -158.529.916 |
| Sonst. Strick-u. Wirkwaren | 153.029.649 | 180.597.018 | 180.987.253 | 18,0 | 0,2 | 27.567.369 | 390.235 |
| STRICK- U. WIRKWAREN | 1.424.424.494 | 1.633.432.990 | 1.371.494.161 | 14,7 | -16,0 | 209.008.496 | -261.938.829 |
| TEXTILEXPORTE INSGESAMT | 2.996.468.058 | 3.394.277.420 | 2.998.551.518 | 13,3 | -11,7 | 397.809.362 | -395.725.902 |

Quelle: Statistik Austria
11.03.2024/Schramme

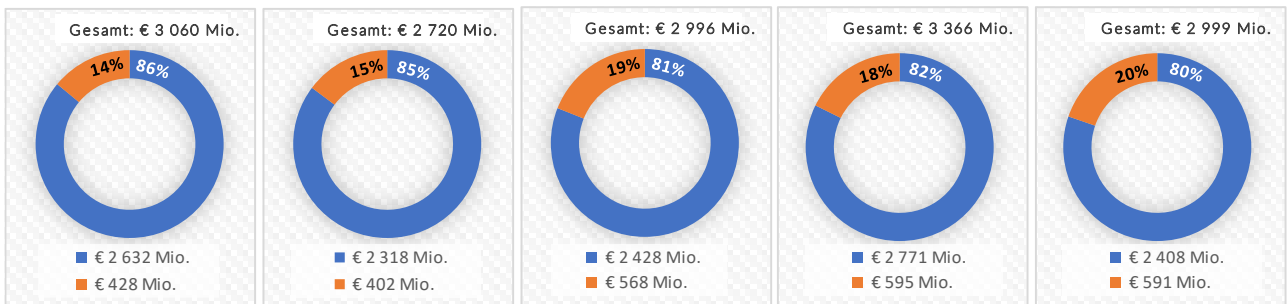
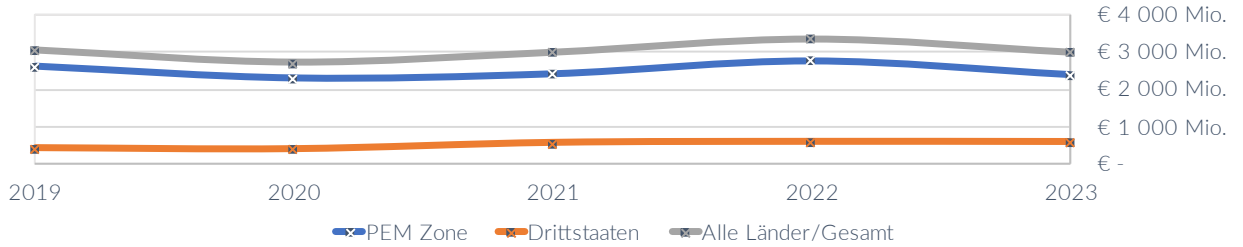
TEXTILIMPORTE NACH PRODUKTGRUPPEN JÄNNER - DEZEMBER 2021, 2022, 2023 / ALLE STAATEN

| | IMPORT IN EURO | | | | | | |
|-------------------------------------|----------------------|----------------------|----------------------|-----------------------|-----------------------|---------------------------|---------------------------|
| | I-XII/2021 | I-XII/2022 | I-XII/2023 | Änd.in % 2021/2022 | Änd.in % 2022/2023 | Änd. in Euro 2021/2022 | Änd. in Euro 2022/2023 |
| Seidengarne | 1.579.588 | 2.055.956 | 3.377.575 | 30,2 | 64,3 | 476.368 | 1.321.619 |
| Wollkammgarne | 24.989.985 | 20.969.333 | 17.597.865 | -16,1 | -16,1 | -4.020.652 | -3.371.468 |
| Wollstreichgarne | 1.790.460 | 2.218.265 | 2.663.470 | 23,9 | 20,1 | 427.805 | 445.205 |
| Baumwollgarne | 42.400.222 | 54.688.288 | 50.059.161 | 29,0 | -8,5 | 12.288.066 | -4.629.127 |
| Viskosestapelgarne | 9.083.590 | 11.272.896 | 7.661.674 | 24,1 | -32,0 | 2.189.306 | -3.611.222 |
| Leinengarne | 2.280.190 | 2.723.137 | 2.835.000 | 19,4 | 4,1 | 442.947 | 111.863 |
| Detail-, Näh- u. Handstrickgarne | 26.248.048 | 26.349.992 | 24.535.615 | 0,4 | -6,9 | 101.944 | -1.814.377 |
| Garne a.synth.o.künstl.Filamenten | 94.277.942 | 113.452.406 | 93.492.653 | 20,3 | -17,6 | 19.174.464 | -19.959.753 |
| Garne, diskont. synthetisch | 36.890.983 | 41.684.027 | 23.691.349 | 13,0 | -43,2 | 4.793.044 | -17.992.678 |
| Garne,diskont. synth./Wolle | 2.630.116 | 1.851.925 | 1.107.609 | -29,6 | -40,2 | -778.191 | -744.316 |
| Garne,diskont. synth./Baumwolle | 1.331.009 | 1.274.488 | 1.004.811 | -4,2 | -21,2 | -56.521 | -269.677 |
| Garne,diskont.synth./Viskose-Stapel | 1.322.204 | 2.956.479 | 1.667.293 | 123,6 | -43,6 | 1.634.275 | -1.289.186 |
| Garne,diskont.synth./sonstige | 177.325 | 203.540 | 62.528 | 14,8 | -69,3 | 26.215 | -141.012 |
| Sonstige Garne | 1.196.420 | 1.085.449 | 1.164.105 | -9,3 | 7,2 | -110.971 | 78.656 |
| GARNE GESAMT | 246.198.082 | 282.786.181 | 230.920.708 | 14,9 | -18,3 | 36.588.099 | -51.865.473 |
| Naturseidengewebe | 2.387.908 | 2.566.767 | 1.814.922 | 7,5 | -29,3 | 178.859 | -751.845 |
| Wollgewebe | 8.438.940 | 13.079.045 | 13.658.285 | 55,0 | 4,4 | 4.640.105 | 579.240 |
| Baumwollgewebe | 185.950.006 | 228.095.632 | 252.852.957 | 22,7 | 10,9 | 42.145.626 | 24.757.325 |
| Viskosestapelgewebe | 12.123.309 | 15.650.374 | 12.751.612 | 29,1 | -18,5 | 3.527.065 | -2.898.762 |
| Leinengewebe | 5.997.467 | 6.506.432 | 9.839.234 | 8,5 | 51,2 | 508.965 | 3.332.802 |
| Gewebe aus anderen Bastfasern | 1.349.352 | 1.190.425 | 790.894 | -11,8 | -33,6 | -158.927 | -399.531 |
| Gewebe aus synth. Filamenten | 62.939.084 | 78.907.932 | 70.819.759 | 25,4 | -10,3 | 15.968.848 | -8.088.173 |
| Gewebe aus künstl. Filamenten | 3.262.814 | 4.295.045 | 2.844.241 | 31,6 | -33,8 | 1.032.231 | -1.450.804 |
| Gewebe, diskont. synthetisch | 11.825.340 | 17.138.681 | 13.526.514 | 44,9 | -21,1 | 5.313.341 | -3.612.167 |
| Gewebe, diskont. synth./Wolle | 807.002 | 1.476.898 | 1.530.128 | 83,0 | 3,6 | 669.896 | 53.230 |
| Gewebe, diskont.synth./Baumwolle | 4.218.995 | 5.665.465 | 6.794.955 | 34,3 | 19,9 | 1.446.470 | 1.129.490 |
| Gewebe, diskont.synth./Visk.-Stapel | 753.571 | 868.903 | 1.257.846 | 15,3 | 44,8 | 115.332 | 388.943 |
| Gewebe, diskont.synth./sonstige | 4.885.606 | 7.644.196 | 10.745.308 | 56,5 | 40,6 | 2.758.590 | 3.101.112 |
| Anderere Gewebe | 87.030.568 | 94.954.058 | 100.902.485 | 9,1 | 6,3 | 7.923.490 | 5.948.427 |
| GEWEBE | 391.969.962 | 478.039.853 | 500.129.140 | 22,0 | 4,6 | 86.069.891 | 22.089.287 |
| Teppiche, gewebt, auch konfekt. | 44.196.620 | 45.562.681 | 40.191.217 | 3,1 | -11,8 | 1.366.061 | -5.371.464 |
| Teppiche, getuftet, auch konfekt. | 52.704.697 | 48.911.426 | 45.194.431 | -7,2 | -7,6 | -3.793.271 | -3.716.995 |
| Sonstige text.Bodenbeläge | 47.154.288 | 55.470.578 | 48.919.616 | 17,6 | -11,8 | 8.316.290 | -6.550.962 |
| Hauswäsche | 271.067.168 | 315.325.291 | 247.182.098 | 16,3 | -21,6 | 44.258.123 | -68.143.193 |
| HEIM U. HAUSTEXTILIEN | 415.122.773 | 465.269.976 | 381.487.362 | 12,1 | -18,0 | 50.147.203 | -83.782.614 |
| Samte u. Plüsch | 16.810.331 | 18.109.980 | 14.535.188 | 7,7 | -19,7 | 1.299.649 | -3.574.792 |
| Band-,Flecht,- u. Posamentierwaren | 40.926.032 | 45.946.248 | 39.959.600 | 12,3 | -13,0 | 5.020.216 | -5.986.648 |
| Stickereien | 4.441.197 | 4.148.656 | 3.619.533 | -6,6 | -12,8 | -292.541 | -529.123 |
| Filze u. Vliesstoffe | 220.041.474 | 227.214.108 | 195.870.650 | 3,3 | -13,8 | 7.172.634 | -31.343.458 |
| Sonst.text.Fertigwaren | 487.367.061 | 412.541.250 | 379.807.589 | -15,4 | -7,9 | -74.825.811 | -32.733.661 |
| SONST. FERTIGWAREN | 769.586.095 | 707.960.242 | 633.792.560 | -8,0 | -10,5 | -61.625.853 | -74.167.682 |
| Gestr.u.gew.Meterware | 97.945.005 | 103.336.462 | 78.021.052 | 5,5 | -24,5 | 5.391.457 | -25.315.410 |
| Strumpfwaren | 199.427.417 | 213.407.201 | 183.172.542 | 7,0 | -14,2 | 13.979.784 | -30.234.659 |
| Gestr.u.gew.Unterkleidung | 1.020.520.015 | 1.156.689.210 | 1.022.263.011 | 13,3 | -11,6 | 136.169.195 | -134.426.199 |
| Gestr.u.gew.Oberkleidung | 1.525.368.220 | 1.791.752.297 | 1.502.365.512 | 17,5 | -16,2 | 266.384.077 | -289.386.785 |
| Sonst.Strick-u.Wirkwaren | 351.066.304 | 428.070.139 | 384.402.781 | 21,9 | -10,2 | 77.003.835 | -43.667.358 |
| STRICK- U. WIRKWAREN | 3.194.326.961 | 3.693.255.309 | 3.170.224.898 | 15,6 | -14,2 | 498.928.348 | -523.030.411 |
| TEXTILIMPORT INSGESAMT | 5.017.203.873 | 5.627.311.561 | 4.916.554.668 | 12,2 | -12,6 | 610.107.688 | -710.756.893 |

Quelle: Statistik Austria
11.03.2024/Schramme

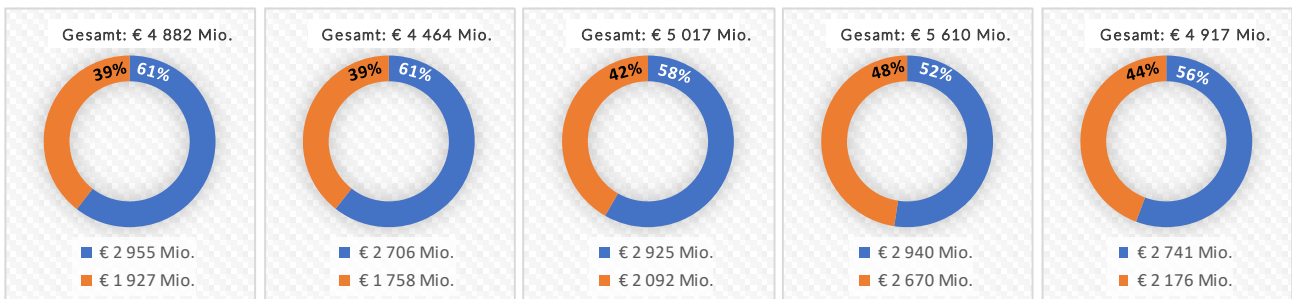
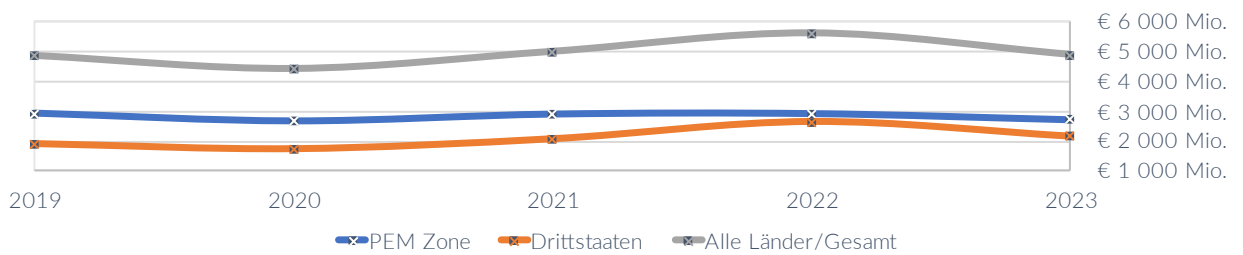
VERGLEICH TEXTILAUSSENHANDEL ÖSTERREICHS 2019 BIS 2023 PEM-ZONE, DRITTSTAATEN UND ALLE LÄNDER

EXPORT



Quelle: Statistik Austria

IMPORT



Quelle: Statistik Austria

ROHSTOFFIMPORTE

EINFUHR VON NATURFASERN AUS AUSGEWÄHLTEN BEZUGSLÄNDERN IM JAHRE 2023

| 5101 21 Schurwolle, entschweißt | | | 5201 00 Baumwolle, roh | | |
|------------------------------------|--------|------------|---------------------------|--------|------------|
| | Tonnen | 1.000 Euro | | Tonnen | 1.000 Euro |
| insgesamt | 606 | 2.537 | insgesamt | 90 | 392 |
| davon aus: | | | davon aus: | | |
| Belgien | 296 | 798 | Indien | 31 | 145 |
| Deutschland | 200 | 1.387 | Russland | 30 | 111 |
| Neuseeland | 40 | 103 | Kirgisistan | 12 | 45 |
| Vereinigtes Königreich | 25 | 81 | Deutschland | 5 | 36 |
| Niederlande | 20 | 49 | | | |
| Italien | 2 | 51 | | | |

| 5105 29 00 Wolle, gekämmt | | |
|------------------------------|--------|------------|
| | Tonnen | 1.000 Euro |
| insgesamt | 507 | 4.216 |
| davon aus: | | |
| Argentinien | 143 | 1.359 |
| Uruguay | 108 | 768 |
| Tschechien | 96 | 657 |
| Italien | 79 | 773 |
| Deutschland | 35 | 254 |
| Bulgarien | 22 | 240 |
| Vereinigtes Königreich | 20 | 91 |

EINFUHR VON CHEMIEFASERN AUS AUSGEWÄHLTEN BEZUGSLÄNDERN IM JAHRE 2023

| 5502 10 00 Spinnkabel aus Acetatfilament | | | 5503 40 00 Stapelfaser aus Polypropylen, nicht kardiert, nicht gekämmt | | |
|---|--------|------------|--|--------|------------|
| | Tonnen | 1.000 Euro | | Tonnen | 1.000 Euro |
| insgesamt | 3.494 | 26.021 | insgesamt | 614 | 1.487 |
| davon aus: | | | davon aus: | | |
| Deutschland | 3.488 | 25.961 | Belgien | 347 | 701 |
| | | | Tschechien | 157 | 336 |
| | | | Deutschland | 55 | 149 |
| | | | Spanien | 16 | 41 |
| | | | Italien | 11 | 148 |

| 5503 19 Spinnfaser a.Nylon od. Polyamid | | | 5503 90 And. synth. Stapelfaser nicht kardiert, nicht gekämmt | | |
|--|--------|------------|---|--------|------------|
| | Tonnen | 1.000 Euro | | Tonnen | 1.000 Euro |
| insgesamt | 704 | 4.270 | insgesamt | 413 | 2.117 |
| davon aus: | | | davon aus: | | |
| Schweiz | 552 | 3.539 | Japan | 409 | 2.034 |
| Deutschland | 115 | 520 | Deutschland | 3 | 51 |
| USA | 35 | 202 | | | |

| 5503 20 Stapelfaser a. Polyester, nicht kardiert, nicht gekrempelt | | | 5504 10 Stapelfaser aus Viskose, ungekrempelt, ungekämmt | | |
|--|--------|------------|--|--------|------------|
| | Tonnen | 1.000 Euro | | Tonnen | 1.000 Euro |
| insgesamt | 2.967 | 6.200 | insgesamt | 4.527 | 14.155 |
| davon aus: | | | davon aus: | | |
| Deutschland | 1.793 | 3.345 | Kroatien | 3.941 | 12.174 |
| Japan | 717 | 1.788 | Deutschland | 538 | 1.752 |
| Irland | 162 | 342 | China | 43 | 154 |
| Südkorea | 102 | 140 | | | |
| Ägypten | 70 | 152 | | | |
| Belgien | 53 | 80 | | | |
| Indonesien | 24 | 89 | | | |

Österreichs Textilexporte in die wichtigsten Länder 2022/2023
(in Mio. Euro)

| Rang | | Land | in Mio. Euro | | Veränd. in % |
|------|------|----------------|--------------|------|-----------------|
| 2023 | 2022 | | 2023 | 2022 | |
| 1 | 1 | Deutschland | 889 | 919 | -3,3 |
| 2 | 2 | Polen | 207 | 310 | -33,2 |
| 3 | 3 | Tschechien | 168 | 198 | -15,2 |
| 4 | 5 | Mali | 166 | 156 | 6,4 |
| 5 | 5 | Schweiz | 140 | 156 | -10,3 |
| 6 | 5 | Italien | 139 | 156 | -10,9 |
| 7 | 4 | Ungarn | 130 | 169 | -23,1 |
| 8 | 9 | Slowakei | 99 | 109 | -9,2 |
| 9 | 11 | Großbritannien | 96 | 101 | -5,0 |
| 10 | 10 | Frankreich | 87 | 106 | -17,9 |
| 11 | 12 | Slowenien | 69 | 90 | -23,3 |
| 12 | 8 | Rumänien | 62 | 125 | -50,4 |
| 13 | 13 | Kroatien | 53 | 66 | -19,7 |
| 14 | 14 | USA | 49 | 59 | -16,9 |
| 15 | 15 | Senegal | 48 | 45 | 6,7 |

Österreichs Textilimporte aus den wichtigsten Ländern 2022/2023
(in Mio. Euro)

| Rang | | Land | in Mio. Euro | | Veränd. in % |
|------|------|-------------|--------------|-------|-----------------|
| 2023 | 2022 | | 2023 | 2022 | |
| 1 | 1 | Deutschland | 1.009 | 1.094 | -7,8 |
| 2 | 2 | China | 799 | 971 | -17,7 |
| 3 | 3 | Bangladesh | 570 | 714 | -20,2 |
| 4 | 5 | Italien | 382 | 391 | -2,3 |
| 5 | 4 | Türkei | 378 | 433 | -12,7 |
| 6 | 7 | Indien | 150 | 163 | -8,0 |
| 7 | 6 | Pakistan | 123 | 169 | -27,2 |
| 8 | 8 | Kambodscha | 117 | 139 | -15,8 |
| 9 | 9 | Vietnam | 117 | 118 | -0,8 |
| 10 | 11 | Polen | 90 | 90 | 0,0 |
| 11 | 12 | Schweiz | 80 | 83 | -3,6 |
| 12 | 15 | Belgien | 76 | 71 | 7,0 |
| 13 | 14 | Rumänien | 74 | 78 | -5,1 |
| 14 | 12 | Niederlande | 72 | 82 | -12,2 |
| 15 | | Portugal | 68 | 63 | 7,9 |

Quelle: Statistik Austria

DIE ÖSTERREICHISCHE TEXTILINDUSTRIE AUSTRIAN TEXTILE INDUSTRY

„AGRÜ“ STRICK- UND WIRKWARENFABRIK MAG. DR. PAUL GRÜN e.U.

1010 Wien, Gonzagagasse 1
Tel.: +43(0)1/5336273 Fax: 0043 6763 167300
eMail agruoffice@gmx.net; Website <http://www.textilcorso.com>
KONFEKTIONIEREN VON BETT-, TISCH- UND KÜCHENWÄSCHE UND VORHÄNGEN
KNITTED GOODS

ALBA Industries GMBH

5552 Forstau, Winkl 133
Tel.: +43(0) 6454 780061 00, Fax: +43(0) 6454 780060 09
eMail office_radstadt@albatools.com Website <http://www.albatools.com>
AUTOERSTAUSSTATTUNG, TEXTILE MONTAGEFERTIGE EINBAUTEILE FÜR AUTOS
ORIGINAL EQUIPMENT OF CARS, BUSES AND TRAINS

AMOHR TECHNISCHE TEXTILIEN GMBH

2136 Laa a.d. Thaya, Am Ostbahnhof 11
Tel.: +43(0)2522/2624, Fax: +43(0)2522/8138
eMail laa@amohr.com Website <http://www.amohr.com>
BÄNDER UNELASTISCH, SCHMALGEWEBE, TECHNISCHE TEXTILIEN
TEXTILES FOR TECHNICAL PURPOSES, RIBBONS

ANTEX GMBH & Co.KG

6844 Altach, Giesingerstraße 8
Tel.: +43(0)5576/72509, Fax: +43(0)5576/72509-8
eMail sales@antex.at Website <http://www.antex.at>
BESTICKEN
EMBROIDERING

ANDRITZ FABRICS AND ROLLS GMBH

2640 Gloggnitz, Huyckstraße 1
Tel.: +43(0)2662/410-0, Fax: +43(0)2662/410-159
eMail office.glo@andritz.com website <http://www.andritz.com>
ENTWÄSSERUNGSFILZLE, PRESSFILZLE, TECHNISCHE GEWEBE
DEWATERING FELTS

EITEK GMBH

2435 Ebergassing, Götzendorfer Straße 3-5
Tel.: +43(0)2234/754-0, Fax: +43(0)2234/754-4
eMail sylvia.retzl@eitek-gmbh.at Website <http://www.eitek-gmbh.at>
TEXTILE MONTAGEFERTIGE EINBAUTEILE FÜR AUTOS, HINTERSPRITZ UND -PRESST
TEXTILE INTERIOR PARTS FOR CARS (INJECTED, PRESS MOLDED)

ARULA GMBH

6841 Mäder, Exerzierplatz 1
Tel.: +43(0)5523/90400-0, Fax: +43(0)5523/90400-75
eMail office@arula-textile.com Website <http://www.arula-textile.com>
MASCHENSTOFFE UND LOHNVEREDLUNG
KNITTED GOODS, COMMISSION FINISHING

ATTE e.U.

3812 Groß-Siegharts, Fabrikenstraße 14
Tel.: +43(0)2847/2413, Fax: +43(0)2847/2382
eMail office@silberbauer.info Website <http://www.silberbauer.com>
BÄNDER FÜR TECHNISCHE ZWECKE
RIBBONS FOR TECHNICAL PROPOSE

BANDEX TEXTIL & HANDELS-GMBH

6842 Koblach, Herrschaftswiesen 17
Tel.: +43(0)5523/90304-0, Fax: +43(0)5523/90304-70
eMail info@bandex.com Website <http://www.bandex.com/>

ERNST BÖHLER STICKEREIERZEUGUNG UND EXPORT GMBH & CO KG

6890 Lustenau, Müllerstraße 14
Tel.: +43(0)5577/82852, Fax: +43(0)5577/86328
eMail office@erbo.at Website <http://www.erbo.at>
BESTICKEN
EMBROIDERING

JOSEF BÖHLER GMBH

6922 Wolfurt, Dornbirner Straße 6
Tel.: +43(0)5574/71337, Fax: +43(0)5574/73166
GARDINEN
CURTAINS

HERMANN BÖSCH & CO. KG „TEXTIL BÖSCH“

6890 Lustenau, Dammstraße 12
Tel.: +43(0)5577/82237, Fax: +43(0)5577/82237-35
eMail office@textilboesch.at
BESTICKEN
EMBROIDERING

DURMONT GMBH

8230 Hartberg, Wiesengasse 55
Tel.: +43(0)3332/6010-0, Fax: +43(0)3332/6010-333
eMail office@durmont.at Website www.durmont.at
AUTOTEPPICHE, TEPPICHE GETUFTET
CARPETS TUFTED, CAR CARPETS

EISBÄR-SPORTMODEN GMBH

4101 Feldkirchen a.d. Donau, Hauptstraße 15
Tel.: +43(0)7233/7210, Fax: +43(0)7233/7608
eMail office@myeisbaer.com Website <http://www.myeisbaer.com>
KOPFBEDECKUNGEN GESTRICKT, GEWIRKT, STIRNBÄNDER
HEADWEAR, KNITTED, HEAD BANDS

EMSTEX TEXTILVEREDLUNG GMBH

6845 Hohenems, Schwefelbadstraße 2
Tel.: +43(0)5576/79073, Fax: +43(0)5576/79073-4
eMail info@emstex.com Website <http://www.emstex.com>
LOHNVEREDLUNG, FÄRBNEN VON GEWEBEN
COMMISSION FINISHING

„FAMOUS TEX“ HANDELS GMBH

6890 Lustenau, Schillerstraße 6
Tel.: +43(0)5577/82508, Fax: +43(0)5577/82508-4
eMail office@famoustex.at Website <http://www.famoustex.at>
BESTICKEN, SPITZEN
EMBROIDERING

FEIN-ELAST UMWINDEWERK GMBH

6890 Lustenau, Martin-Kink-Straße 15
Tel.: +43(0)5577/82561, Fax: +43(0)5577/86245
eMail info@fein-elast.at Website <http://www.fein-elast.com>
ELASTISCHE UND UNELASTISCHE KOMBINATIONSGARNE
ELASTIC AND NON ELASTIC YARNS

FEINJERSEY COLOURS GMBH & CO. KG

6830 Rankweil, Schweizer Straße 96
Tel.: +43(0)5522/3611-0, Fax: +43(0)5522/3611-331
eMail info.colours@feinjersey.at Website <http://www.feinjersey.at/feinjersey-colours>
LOHNVEREDLUNG
FINISHING

OTTO FLEMMICH KG

1230 Wien, Lamezanstraße 13
Tel.: +43(0)1/6165548-0, Fax: +43(0)1/6165548-30
eMail office@flemmich.at Website <http://www.flemmich.at>
BROKATE FÜR BEKLEIDUNG, JACQUARDGEWEBE, TÜCHER
JACQUARD FABRICS, BROCADES FOR DRESSES, SCARVES

FLORAL-LÖSIEG GARDINERZEUGUNGSGMBH

1070 Wien, Zieglergasse 43/20
Tel.: +43(0)1/3303462, Fax: +43(0)1/3325083
eMail office@floral.at Website <http://www.floral.at>
GARDINEN
CURTAINS

FRAMSOHN FROTTIER GMBH

3860 Heidenreichstein, Kleinpertholz 65
Tel.: +43(0)2862/52455, Fax: +43(0)2862/52455-151
eMail office@framsohn.at Website <https://framsohn.at>
BADE- UND HANDTÜCHER UND BADEMÄNTEL AUS FROTTEE
BATH TOWELS, TERRY CLOTH PRODUCTS

DAVID FUSSENEGGER TEXTIL-GMBH

6844 Altach, Unterhub 33
Tel.: +43(0)5576/73400, Fax: +43(0)5576/73400-99
eMail info@davidfussenegger.com Website <http://www.davidfussenegger.com>
DECKEN
WOVEN BLANKETS

FUSSENEGGER HEIMTEXTILIEN GMBH

6850 Dornbirn, Wallenmahd 23
Tel.: +43(0)5572/300-0, Fax: +43(0)5572/300-370
eMail office@fussenegger.com Website <http://www.fussenegger.com>
BETTWÄSCHE
BED LINEN

FUSSENEGGER TEXTIL-VEREDELUNG GMBH

6850 Dornbirn, Wallenmahd 23
Tel.: +43(0)5572/908302, Fax: +43(0)5572/20483
eMail office@fussenegger.com Website <http://www.fussenegger.com>
LOHNVEREDLUNG
COMMISSION FINISHING

GABLER-BAND AG

4614 Marchtrenk, Bärenstraße 2
 Tel.: +43(0)7229/61041, Fax +43(0)7229/72477
 eMail office@gablerband.at Website <http://www.gablerband.at>
 BÄNDER ELASTISCH
 RIBBONS, ELASTIC

GASSNER ELASTICS GMBH

3653 Weiten, Eienthal 20
 Tel.: +43(0)2758/8080, Fax +43(0)2758/8080-16
 eMail info@gassner-elastics.com Website <http://www.gassner-elastics.com>
 BÄNDER ELASTISCH
 RIBBONS, ELASTIC

GEIGER GMBH

6134 Vomp, Fiecht Au 15
 Tel.: +43(0)5242/6911-0, Fax +43(0)5242/6911-13
 eMail info@geiger-fashion.com Website <http://www.geiger-fashion.com>
 DAMENOVERBEKLEIDUNG GESTRIKT UND GEWALKT, WALKJANKER
 WOMEN'S OUTERWEAR, KNITTED OR BOILED WOOL

GETZNER TEXTIL AKTIENGESELLSCHAFT

6700 Bludenz, Bleichestraße 1
 Tel.: +43(0)5552/6010, Fax +43(0)5552/65650
 eMail fabrics@getzner.at Website <http://www.getzner.at>
 BLUSEN- UND HEMDENSTOFFE, JACQUARDGEWEBE, AFRIKADAMASTE
 SHIRTINGS, AFRICA DAMASK

GIESSWEIN WALKWAREN AG

6230 Brixlegg, Niederfeldweg 5-7
 Tel.: +43(0)5337/6135, Fax +43(0)5337/67767999
 eMail info@giesswein.com Website <http://www.giesswein.com/>
 WALKBEKLEIDUNG, HÜTTENSCHUHE
 MILLED APPAREL, SLIPPERS

GOTTSTEIN GMBH & CO KG

6430 Ötztal, Industriestraße 31
 Tel.: +43(0)5412/66251, Fax +43(0)5412/66251-99
 eMail office@gottstein.at Website <http://www.gottstein.at>
 FILZPANTOFFEL, HÜTTENSCHUHE, WALKBEKLEIDUNG
 SLIPPERS, FELT SLIPPERS, MILLED APPAREL

GRABHER GROUP GMBH

6890 Lustenau, Augartenstraße 27
 Tel.: +43(0)676/843771400, Fax +43(0)5577/84916
 eMail a.grabher@tgg.at; g.grabher@tgg.at
 Website <http://www.grabher-group.com>
 VEREDLUNG, TECHNISCHE TEXTILIEN
 FINISHING, TECHNICAL TEXTILES

M. GRABHER GMBH & CO KG

6900 Bregenz, Arlbergstraße 103
 Tel.: +43(0)5574/73179, Fax +43(0)5574/70113
 eMail info@grabher-laces.at Website <http://www.grabher-laces.at>
 BESTICKEN
 EMBROIDERING

A. HABERKORN & CO. GMBH

4240 Freistadt, Werndlstraße 3
 Tel.: +43(0)7942/77177, Fax +43(0)7942/77180
 eMail textil@a-haberkorn.at Website <http://www.haberkorn-textiles.at>
 BÄNDER UNELASTISCH FÜR TECHNISCHE ZWECKE, GURTE, FEUERWEHRSCHLÄUCHE
 RIBBONS, TUBULAR, BELTS SASHES, ROPES

HÄMMERLE & VOGEL GMBH & CO. KG

6890 Lustenau, Brändlestraße 19
 Tel.: +43(0)5577/8080, Fax +43(0)5577/8088
 eMail office@h-v.biz; Website <http://www.h-v.biz>; Instagram: haemmerleandvogel
 BESTICKEN
 EMBROIDERING

OSKAR HÄMMERLE GMBH & CO KG

6890 Lustenau, Kellerackerstraße 6
 Tel.: +43(0)5577/82234, Fax +43(0)5577/82234-29
 eMail office@oskarh.at, Website <http://www.oskarh.at>
 BESTICKEN
 EMBROIDERING

HEFEL TEXTIL GMBH

6858 Schwarzach, Schwarzachtobelstraße 17
 Tel.: +43(0)5572/503-0, Fax +43(0)5572/503-49
 eMail hefel.textil@hefel.com Website <http://www.hefel.com>
 BETTDECKEN, BETTWÄSCHE, INLETT
 QUILTS, BED TICKING, BED LINEN

WILLY HERMANN-SUPERFINE GMBH & CO. KG

6971 Hard, Oberer Achdamm 10
 Tel.: +43(0)5574/6754, Fax +43(0)5574/6754-30
 eMail office@willy-hermann.com Website <http://www.willy-hermann.com>
 BADEANZUGSTOFFE, JERSEYSTOFFE, MIEDERSTOFFE
 JERSEY FABRICS, CORSET MATERIAL

HKG-EMBROIDERIES HOFER GMBH

6890 Lustenau, Pestalozziweg 1
 Tel.: +43(0)5577/83636-0, Fax +43(0)5577/83636-36
 eMail Hkg@hkg.at Website <http://www.hkg.at>
 BESTICKEN
 EMBROIDERING

HUBER TRICOT GMBH

6840 Götzis, Hauptstraße 17
 Tel.: +43(0)5523/505-0, Fax +43(0) 5523 505607 1
 eMail fabrics@huber-tricot.com Website <http://www.huberholding.com>
 UNTERWÄSCHE UND WIRKWAREN
 BODYWEAR, KNITTED GOODS

IFG ASOTA GMBH

4020 Linz, Schachermayerstraße 22
 Tel.: +43(0)732/6985-0, Fax: +43(0)732/6985-5526
 eMail office@ifgasota.com Website <http://www.ifgasota.com>
 CHEMIEFASERN SYNTHETISCH UND FASERN FÜR TEXTIL UND NONWOVENS
 SYNTHETIC STAPLE FIBRES FOR TEXTILE AND NONWOVENS

INDORAMA VENTURES SCHOELLER WOOL AUSTRIA GMBH

6850 Dornbirn, Hintere Achmühlerstrasse 1
 Tel.: 0043 5574 6090, Fax +43(0)5574/609-1304
 eMail info@schoeller-wool.com Website <http://www.schoeller-wool.com/>
 KAMMGARNE WOLLE, GARNE FÜR MODE, AUTOS U. TECHN. ANWENDUNGEN,
 FLACHSTRICKGARNE
 WORSTED YARNS, WOOL; YARNS FOR AUTOMOTIVE AND TECHNICAL USES

ISCO STICKEREIGMBH

6890 Lustenau, Dornbirnerstraße 20
 Tel.: +43(0)5577/8110-0, Fax +43(0)5577/8110-30
 eMail office@isco.at
 BESTICKEN
 EMBROIDERING

GEBRÜDER JAEGER AUSTRIA GESMBH

8942 Wörschach, Gewerbestraße 300
 Tel.: +43(0)3682/24262, Fax +43(0)3682/28232
 eMail sales-austria@jaeger-ttc.com Website <http://www.jaeger-ttc.com>
 BÄNDER, VERSTÄRKUNGEN, ELASTIKS FÜR DIE LEDER-, SCHUH- UND
 AUTOMOTIVEINDUSTRIE
 RIBBONS, TAPES, REINFORCEMENTS, ELASTICS FÜR LEATHER-, SHOES-;
 AUTOMOTIVE INDUSTRY

HUGO JORDAN SPINNEREI UND WEBEREI GESELLSCHAFT M.B.H

6252 Breitenbach am Inn, Dorf 201
 Tel.: +43(0)5338/7670-0, Fax +43(0)5338/7670-28
 eMail info@jordan-teppiche.at Website <http://www.jordan-teppiche.at>
 TEPPICHE HANGEWEBT, TEPPICHGARNE
 CARPETS, HAND-WOVEN; CARPET YARNS

HERBERT KNEITZ GESELLSCHAFT MBH

8983 Bad Mitterndorf, Thörl 64
 Tel.: +43(0)3623/2262-0, Fax +43(0)3623/2262-49
 eMail office@kneitz.at Website <http://www.kneitz.at>
 VELOURS- UND SCHLINGENSTOFFE FÜR DIE AUTO-, BUS- UND
 BAHNERSTAUSSTATTUNG
 ORIGINAL EQUIPMENT OF CARS, BUSES AND TRAINS, VELOURS FABRICS

KUFNER GMBH

8741 Weißkirchen, Webereistraße 7
 Tel.: +43(0)3577/81600-0, Fax +43(0)3577/81600-13
 eMail kufner-austria@kufner.com Website <http://kufner.com>
 EINLAGESTOFFE
 INTERLININGS

LEHA GMBH

4075 Breitenbach, Aumühle 38
 Tel.: +43(0)7272/5661-0, Fax +43(0)7272/5661-15
 eMail info@leha.at Website <https://leha.at>
 JALOUSIEN, ROLLOS
 VENETIAN BLIND, WINDOW BLIND

LEICHTFRIED GESELLSCHAFT M.B.H. & CO.KG LODENFABRIK

8740 Zeltweg, Möbersdorf 7
 Tel.: +43(0)3577/81505-0, Fax +43(0)3577/81580
 eMail office@leichtfried-loden.com Website <http://www.leichtfried-loden.com>
 LODENSTOFFE
 LODEN FABRICS

F. LEITNER KG

4161 Ulrichsberg, Stifterstraße 25
 Tel.: +43(0)7288/7017-0, Fax +43(0)7288/7017-50
 eMail office@leitnerleinen.com Website <http://www.leitnerleinen.com>
 JACQUARDGEWEBE, TISCHWÄSCHE AUS LEINEN
 JACQUARD FABRICS, TABLE LINEN

FANNI LEMMERMAYER STRICKWARENFABIRK GMBH

1010 Wien, Morzinplatz 1/16
 Tel.: +43(01)8920629, Fax +43(01)8920629-21
 eMail lemmERMayer@utanet.at Website <http://www.lemmERMayer.at>
 PULLOVER FÜR HERREN, ALPAKA, WESTEN FÜR HERREN, ALPAKA
 PULLOVERS FOR MEN, ALPACA; CARDIGANS FOR MEN, ALPACA

EDELBERT LENZ GESELLSCHAFT MBH & CO. KG

6858 Schwarzach, Wiesenweg 2
Tel.: +43(0)5572/58244, Fax +43(0)5572/58082
eMail edelbert.lenz@lenz-textil.at Website <http://www.landhausmode-lenz.at>
BESTICKEN
EMBROIDERIES

LENZING AG

4860 Lenzing, Werkstraße 2
Tel.: +43(0)7672/701-0, Fax +43(0) 7672 701388 0
eMail office@lenzing.com Website <http://www.lenzing.com>
MODAL-, VISKOSE- UND TENCELFAASERN
FIBRES, VISCOSE, TENCEL, MODAL

LENZING FIBERS GMBH

7561 Heiligenkreuz, Industriegelände 1
Tel.: +43(0)3325/4100-0, Fax +43(0)3325/4100-400
eMail lfoffice@lenzing.com Website <http://www.lenzing.com>
FAASERN FÜR TEXTILIEN UND NONWOVENS
FIBRES FOR TEXTILE AND NONWOVENS

LINZ TEXTIL GESELLSCHAFT M.B.H.

4032 Linz-Kleinmünchen, Wiener Straße 435
Tel.: +43(0)732/39960, Fax +43(0)732/39960-74
eMail info@linz-textil.at Website <http://www.linz-textil.at>
GARNE UND ROHGEWEBE AUS VISKOSE UND BAUMWOLLE
YARNS AND GREY FABRICS, VISCOSE AND COTTON

LISTO e.U.

6890 Lustenau, Rasis Bündt 10
Tel.: 0043 6641 105440
eMail office@warmconform.com Website <http://www.warmconform.com>
BÄNDER
RIBBONS

LOHMANN & RAUSCHER GMBH

1141 Wien, Johann-Schorsch-Gasse 4
Tel.: +43(0)1/57670-0, Fax 0043 1577 1799
eMail info@at.lrmed.com Website <https://www.lohmann-rauscher.com>
MEDIZINTEXTILIEN
MEDICAL TEXTILES

LOHNVEREDELUNG FUSSENEGGER & GRABHER GMBH

6850 Dornbirn, Wallenmahd 23
Tel.: +43(0)5572/300 Fax: 0043 5572 300370
eMail office@fussenegger.com Website <https://www.fussenegger.com>
LOHNVEREDELUNG
COMMISSION FINISHING

FRIEDHELM LÖSCHER GARDINENFABRIK GMBH & CO. KG

6414 Obermieming, Obermieming 220
Tel.: +43(0)5264/43300 Fax +43(0)5264/6164
eMail info@loescher-tirol.com Website <http://www.loescher-tirol.com>
GARDINEN
CURTAINS

MELLAU-TEPPICH LOTTERANER, WÜSTNER GMBH & CO.

6881 Mellau, Zimmerau 133
Tel.: +43(0)5518/2241-0, Fax +43(0)5518/2241-29
eMail info@mellau-teppich.com Website <http://www.mellau-teppich.com>
TEPPICHE GEWEBT, SISALGARNE
CARPETS WOVEN, SISAL YARNS

M. MAURER GMBH

1070 Wien, Kandlgasse 20-22
Tel.: +43(0)1/5231043, Fax +43(0)1/5267919-9
eMail office@mmaurer.at Website <http://www.mmaurer.at>
EMBLEME, POSAMENTIERWAREN FÜR BEKLEIDUNG, UNIFORMSORTEN
TRIMMINGS, UNIFORM ACCESSORIES

NATEX SPITZEN GMBH & CO KG

6840 Götzis, Sennemahd 6
Tel.: +43(0)5523/51275, Fax +43(0)5523/51275-1
eMail office@natexgroup.com Website <http://www.natexgroup.com>
SPITZEN UND SPITZENSTOFFE, RASCHEL
LACES RASCHEL

NATEX TECHNISCHE TEXTILIEN GMBH

6840 Götzis, Sennemahd 6
Tel.: +43(0)5523/51275, Fax +43(0)5523/51275-1
eMail office@natexgroup.com Website <http://www.natexgroup.com>
NETZE
NETS

NOVOFLOR RAUMTEXTIL GESELLSCHAFT M.B.H

4020 Linz, Schachermayerstraße 20
Tel.: +43(0)732/2366-10, Fax +43(0)732/2366-19
eMail office@novoflor.at Website <http://www.novoflor.at>
NADELVLIES FÜR TECHNISCHE ZWECKE
NONWOVENS FOR TECHNICAL PURPOSES

JOSEF OTTEN GMBH & CO. KG

6845 Hohenems, Schwefelbadstraße 2
Tel.: +43(0)5576/704-0, Fax +43(0)5576/72139
eMail sales@josefotten.at Website <http://www.josefotten.com>
BEDRUCKEN UND FÄRZEN VON GEWEBEN
DYEING AND PRINTING

PACKNATUR ENTWICKLUNGS- UND PRODUKTIONS GMBH

8292 Neudau, Angerstraße 28
Tel.: +43 (0) 3383/30301-0
eMail office@packnatur.at Website <https://www.packnatur.at>
NETZE
NETS

PFLERGER LUXURY WEAVING GMBH

4151 Oepping, Gewerbegebiet Ost 12
Tel.: +43(0)7289/20987 Fax: 0043 7289 209871 6
eMail m_autengruber@luxuryweaving.com Website <http://www.luxuryweaving.com>
JACQUARDGEWEBE, TISCHWÄSCHE, METERWARE, KONFEKTIONIEREN VON BETT-,
TISCH- UND KÜCHENWÄSCHE
JACQUARD FABRICS, TABLE LINEN

PLASPACK NETZE GMBH

4690 Schwänenstadt, Dr.-Grobben-Straße 1
Tel.: +43(0)7673/2478-0, Fax +43(0)7673/2478-266
eMail sales@plaspack.at Website <http://www.plaspack.at>
NETZE UND TEXTILIEN FÜR TECHNISCHE ZWECKE
NETS AND TEXTILES FOR TECHNICAL PURPOSES

POLYFILL PRODUKTIONS-GMBH

6067 Absam, Rhombergstraße 9
Tel.: +43(0)5223/57758, Fax +43(0)5223/42569
eMail dieter.boewing@polyfill.at Website <http://www.polyfill.at>
BEKLEIDUNGSVLIESE, TENCELVLIESE
NONWOVENS FOR APPAREL, SCHWER BRENNBARE VLIESE

ING. HEINRICH RABL GMBH JIL SILK

3813 Dietmanns, Hauptstraße 52
Tel.: +43(0)2847/2401, Fax +43(0)2847/2401-38
eMail office@jilsilk.at Website <http://www.jilsilk.at>
JACQUARDGEWEBE FÜR BEKLEIDUNG, KRAWATTEN, TÜCHER
JACQUARD FABRICS FOR APPAREL, TIES

RAUDASCHL NAUTIC GMBH & CO KG

5360 St. Wolfgang, Ried 155
Tel.: +43(0)6138/2333, Fax +43(0)6238/3053-40
eMail sails@raudaschl.co.at Website <http://www.raudaschl.co.at>
SEGEL
SAILS

RAUSCHER CONSUMER PRODUCTS GMBH

1141 Wien, Johann-Schorsch-Gasse 4
Tel.: +43(0)1/57670-0, Fax +43(0)1/57670-333
eMail consumer@rauscher-co.com Website <http://www.rauscher-co.com>
CONSUMER MEDICAL PRODUKTE, DAMENHYGIENE, WATTEERZEUGNISSE
CONSUMER-MEDICAL-PRODUCTS

MICHAEL RECHBERGER GMBH

4170 Haslach a.d. Mühl, Linzer Straße 18/20
Tel.: +43(0)7289/71533, Fax +43(0)7289/72058
eMail office@rechberger-textil.at Website <http://www.rechberger-textil.at>
LEINENGEWEBE
LINEN FABRICS

SAINT-GOBAIN ADFORS AUSTRIA GMBH

7053 Hornstein, Industrieegasse II/9
Tel.: +43(0)2689/2234, Fax +43(0)2689/2234-90
eMail birgit.scheller@saint-gobain.com Website <http://www.adfors.com>
GLASFASERGEWEBE, GLASFASERTAPETEN
GLASS FIBRE FABRICS, GLASS FIBRE WALLPAPERS

SATTLER AG

8077 Gössendorf, Sattlerstraße 45
Tel.: 43(0)316/4104-0, Fax +43(0)316/4104-351
eMail mail@sattler.com, Website <http://www.sattler.com>
MARKISENSTOFFE, TECHNISCHE GEWEBE, TEXTILE KONSTRUKTIONEN
AWNING CLOTH, FABRICS FOR TECHNICAL PURPOSES, MEMBRANE SOLUTIONS

SATTLER SUN-TEX GMBH

8077 Gössendorf, Sattlerstraße 45
Tel.: 0043 3164 104550, Fax 0043 3164 104360 550
eMail sales-at@sattler.com Website <http://www.sattler.com>
BOOTSVERDECKSTOFFE, MARKISENSTOFFE, MÖBELSTOFFE, SONNENSCHUTZ
BOAT COVERS, FABRICS FOR SOLAR PROTECTION AND GARDEN FURNITUR

SATTLER PRO-TEX GMBH

8077 Gössendorf, Sattlerstraße 45
Tel.: 0043 3164 410456 0, Fax 0043 3164 410436 056
eMail protex-int@sattler.com Website <http://www.sattler.com>
PLANENSTOFFE, TECHNISCHE TEXTILIEN, ZELTPLANEN
TRUCK TARPAULINS, TECHNICAL TEXTILES, TENTS

WILHELM SCHEFFKNECHT STICKEREIFABRIKATION**U. EXPORT GMBH & CO. KG**

6890 Lustenau, Lerchenfelderstraße 31

Tel.: +43(0)5577/87164, Fax +43(0)5577/87165

eMail office@scheco.at Website <http://www.scheco.at>

BESTICKEN

EMBROIDERING

SCHERNBERGER SEILTECHNIK GMBH

4134 Putzleinsdorf, Seilerweg 1

Tel.: +43(0)7286/8287-0, Fax +43(0)7286/8287-55

eMail office@schernberger.at Website <http://www.schernberger.at>

JALOUSIESCHNÜRE, SCHUHBÄNDER, SEILE

CORDAGE

SEIDRA-TEXTILWERKE GMBH

9613 Feistritz an der Gail, Draschitz 36

Tel.: +43(0)4256/22100 Fax: 0043 4256 221021

eMail office@seidra.com Website <http://www.seidra.com>

GEWEBTE UND GESTRICKTE METERWARE FÜR BEKLEIDUNG

WOVEN AND KNITTED APPAREL FABRICS

SILBERBAUER TEXTILTECHNIK GMBH

3812 Groß Siegharts, Privatstraße 2

Tel.: +43(0)2847/2413, Fax +43(0)2847/2382

eMail info@silberbauer.at, Website <http://www.silberbauer.com>

BÄNDER FÜR TECHNISCHE ZWECKE

RIBBONS FOR TECHNICAL PURPOSES

STAPF TEXTIL GMBH

6460 Imst, Streleweg 20

Tel.: +43(0)5412/6999, Fax +43(0)5412/6999-54

eMail stapftextilimst@aon.at Website <http://www.stapftextil.at>

TRACHTENKOSTÜMSTOFFE, TRACHTENLEINEN

COSTUME DRESS FABRICS

STICKEREI STEFSKY GMBH

2000 Stockerau, Hauptstraße 14

Tel.: +43(0)2266/62705, Fax +43(0)2266/62705-5

eMail office@stickerei2000.at Website <http://www.stickerei2000.at>

UNIFORMABZEICHEN

TRIMMINGS FOR UNIFORMS

TEXTILDRUCK IMST GMBH & CO KG

6460 Imst, Industriezone 3-4

Tel.: +43(0)5412/6944, Fax +43(0)5412/6944-9

eMail info@tdimst.at Website <http://www.tdimst.at>

LOHNDRUCK

COMMISSION PRINTING

SOLMAX AUSTRIA GMBH

4021 Linz, Schachermayerstraße 18

Tel.: +43(0)732/6983-5357, Fax +43(0)732/6983-5320

eMail e.ganser@solmax.com Website <http://www.solmax.com>

GEOTEXTILIEN, NADELVLIES FÜR TECHNISCHE ZWECKE

GEOTEXTILES

TEUFELBERGER GMBH

4600 Wels, Vogelweiderstraße 50

Tel.: +43(0)7242/413-0, +43(0)7242/413-100

eMail mailbox@teufelberger.com Website <http://www.teufelberger.com/>

SEILE FÜR SICHERHEIT UND TECHN. ANWENDUNGEN

ROPES, PROTECTIVE EQUIPMENT

TEUFELBERGER FIBER ROPE GMBH

4600 Wels, Vogelweiderstraße 50

Tel.: +43(0)7242/413-0, +43(0)7242/413-100

eMail mailbox@teufelberger.com Website <http://www.teufelberger.com/>

SEILE FÜR SICHERHEIT UND TECHN. ANWENDUNGEN

ROPES, PROTECTIVE EQUIPMENT

TEXTILVEREDELUNG GMÜND GMBH

3950 Gmünd, Weitraer Straße 115

Tel.: +43(0)2852/54111, Fax +43(0)2852/54111-29

eMail info@textilveredelung-gmuend.atWebsite <http://textilveredelung-gmuend.at>

LOHNVEREDLUNG

COMMISSION FINISHING

TFE TEXTIL GMBH

6700 Bludenz, Klarenbrunnstraße 59

Tel.: +43(0)5552/67411, Fax +43(0)5552/67414

eMail office@tfe.at Website <http://www.tfe.at>

GEWEBE FÜR TECHNISCHE ZWECKE UND FUNKTIONSBEKLEIDUNG

FABRICS FOR TECHNICAL PURPOSES AND FUNCTIONAL APPAREL

THÖNI INDUSTRIEBETRIEBE GMBH

6410 Telfs, Obermarktstraße 48

Tel.: 0043 5262 69030, Fax 0043 5262 690321 0

eMail thoeni@thoeni.com Website <http://www.thoeni.com>

SCHLÄUCHE

HOSES

TISCA Austria GMBH

6712 Thüringen, Werkstraße 5

Tel.: +43(0)5550/2311-0, Fax +43(0)5550/2311-25

eMail info@tiscarugs.com Website <http://www.tiscarugs.com>

WOLLTEPPICHE, HANDGEWEBT

WOVEN RUGS

VOACK GES.M.B.H & CO.

5760 Saalfelden a. Stein. Meer, Lenzing Nr. 39

Tel.: +43(0)6582/73383, Fax +43(0)6582/73383-75

eMail voack@voack.at Website <http://www.voack.at>

LOHNVEREDLUNG, MEMBRANLAMINATE

MEMBRAN-LAMINATES

VOITH AUSTRIA GMBH, Betriebsstätte Frankenmarkt

4890 Frankenmarkt, Voithstraße 1

Tel.: +43(0)7684/8521-0, Fax 0043 7684 852132 429

eMail info_VPFF@voith.com Website <http://www.voith.com>

ENTWÄSSERUNGSSIEBE, TECHNISCHE VLIESE

DEWATERING DRYERS

VOSSEN GMBH & CO.KG

8380 Jennersdorf, Vossenlände 1

Tel.: +43(0)3329/400-0, Fax 0043 3329 400 95

eMail info@vossen.com Website <http://www.vossen.com/>

BADEMÄNTEL, BADE- UND HANDTÜCHER, BADEMATTEN AUS FROTTEE

BATH TOWELS, TERRY CLOTH PRODUCTS

WAVCOLOR GMBH

3860 Kleinpertholz 65

Tel.: +43(0) 2854/20501, Fax: +43(0)2854/20501-20

eMail office@wavcolor.com, Website <http://www.wavcolor.com>

FÄRBen VON GARNEN, STÜCKFÄRBen

DYEING OF YARNS, PIECE DYEING

WEBER Gesellschaft mbH

6844 Altach, Möslestraße 15

Tel.: +43(0)5576/72179-0, Fax +43(0)5576/72179-62

eMail h.lins@weber-lace.at Website <http://www.weber-lace.at>

SPITZEN UND SPITZENSTOFFE GEWIRKT

LACE FABRICS KNITTED

WIRTEX GMBH

3842 Frühwärts, Frühwärts 62

Tel.: +43(0) 2864/2292, Fax: +43(0)2864/2292-16

eMail office@wirtex.at, Website <http://www.wirtex.at>

BADE- UND HANDTÜCHER, FROTTEE UND FROTTIER

BATH TOWELS

WOLFORD AG

6901 Bregenz, Wolfordstraße 1

Tel.: +43(0)5574/690-0, Fax +43(0)5574/795-44

eMail press@wolford.com Website <http://www.wolford.com/>

STRUMPFWAREN, UNTERWÄSCHE, DAMENOBEBEKLEIDUNG

LEGWEAR, LINGERIE, READY-TO-WEAR

Stand: 23.05.2024

Fachverband der Textil-, Bekleidungs-, Schuh- und Lederindustrie, Berufsgruppe Textilindustrie
 Association of the Austrian Textile, Clothing, Shoe and Leather Industry, Occupation Group Textile Industry
 Wiedner Hauptstraße 63, 1045 Wien

T: +43 (0)5 90 900 5412

E: textil@textilindustrie.atW: www.textilindustrie.at; W: www.tbsl.at